

**ТЕРРИТОРИАЛЬНЫЙ ОРГАН ФЕДЕРАЛЬНОЙ СЛУЖБЫ
ГОСУДАРСТВЕННОЙ СТАТИСТИКИ ПО РЕСПУБЛИКЕ КАЛМЫКИЯ**

**ИТОГИ ВСЕРОССИЙСКОЙ
СЕЛЬСКОХОЗЯЙСТВЕННОЙ ПЕРЕПИСИ
2006 ГОДА**

(в 6 томах)

**Том 1. ОСНОВНЫЕ ИТОГИ
ВСЕРОССИЙСКОЙ СЕЛЬСКОХОЗЯЙСТВЕННОЙ
ПЕРЕПИСИ 2006 года**

**Книга 1. Основные итоги Всероссийской
сельскохозяйственной переписи 2006 года
по Республике Калмыкия**

Официальное издание

Элиста 2008

Редакционная коллегия по выпуску итогов Всероссийской сельскохозяйственной переписи 2006 года:

Т.Б. Кегдеева – председатель редакционной коллегии

О.В. Руднев, Т.И. Матвенова, Н.С. Есенов, Л.Э. Васькаева, Н.С. Каминова

Итоги Всероссийской сельскохозяйственной переписи 2006 года: В 6 т./Территориальный орган Федеральной службы государственной статистики по Республике Калмыкия. Элиста 2008.

Т.1: Основные итоги Всероссийской сельскохозяйственной переписи 2006 года: кн.1.: Основные итоги Всероссийской сельскохозяйственной переписи 2006 года по Республике Калмыкия. - 428 с.: диагр.

В томе 1 представлены основные итоги Всероссийской сельскохозяйственной переписи 2006 года по Республике Калмыкия в целом (книга 1) и по каждому району Республики Калмыкия (книга 2)

В книгах приводятся данные о числе объектов переписи, трудовых и земельных ресурсах, площадях сельскохозяйственных культур и многолетних насаждений по видам, поголовье сельскохозяйственных животных в разрезе половозрастных групп скота и птицы, технических средствах, производственных помещениях и инфраструктуре сельского хозяйства; размещены диаграммы с итогами переписи по основным показателям. Данные представлены в абсолютных и относительных показателях.

© Территориальный орган
Федеральной службы
государственной статистики по
Республике Калмыкия, 2008
E – mail: goskomstat@elista.ru
http: //www.gks.ru

СОДЕРЖАНИЕ

ПРЕДИСЛОВИЕ	7
ОСНОВНЫЕ ИТОГИ ПЕРЕПИСИ	
1. ОСНОВНЫЕ ИТОГИ ВСЕРОССИЙСКОЙ СЕЛЬСКОХОЗЯЙСТВЕННОЙ ПЕРЕПИСИ В РАЗРЕЗЕ КАТЕГОРИЙ ХОЗЯЙСТВ	10
2. СТРУКТУРА ОСНОВНЫХ ПОКАЗАТЕЛЕЙ ВСЕРОССИЙСКОЙ СЕЛЬСКОХОЗЯЙСТВЕННОЙ ПЕРЕПИСИ В РАЗРЕЗЕ КАТЕГОРИЙ ХОЗЯЙСТВ	24
3. ОСНОВНЫЕ ИТОГИ ВСЕРОССИЙСКОЙ СЕЛЬСКОХОЗЯЙСТВЕННОЙ ПЕРЕПИСИ ПО КРУПНЫМ И СРЕДНИМ СЕЛЬСКОХОЗЯЙСТВЕННЫМ ОРГАНИЗАЦИЯМ	34
4. СТРУКТУРА ОСНОВНЫХ ПОКАЗАТЕЛЕЙ ВСЕРОССИЙСКОЙ СЕЛЬСКОХОЗЯЙСТВЕННОЙ ПЕРЕПИСИ ПО КРУПНЫМ И СРЕДНИМ СЕЛЬСКОХОЗЯЙСТВЕННЫМ ОРГАНИЗАЦИЯМ	44
5. ОСНОВНЫЕ ИТОГИ ВСЕРОССИЙСКОЙ СЕЛЬСКОХОЗЯЙСТВЕННОЙ ПЕРЕПИСИ ПО КРЕСТЬЯНСКИМ (ФЕРМЕРСКИМ) ХОЗЯЙСТВАМ И ИНДИВИДУАЛЬНЫМ ПРЕДПРИНИМАТЕЛЯМ, ОСУЩЕСТВЛЯВШИМ СЕЛЬСКОХОЗЯЙСТВЕННУЮ ДЕЯТЕЛЬНОСТЬ	48
6. СТРУКТУРА ОСНОВНЫХ ПОКАЗАТЕЛЕЙ ВСЕРОССИЙСКОЙ СЕЛЬСКОХОЗЯЙСТВЕННОЙ ПЕРЕПИСИ ПО КРЕСТЬЯНСКИМ (ФЕРМЕРСКИМ) ХОЗЯЙСТВАМ И ИНДИВИДУАЛЬНЫМ ПРЕДПРИНИМАТЕЛЯМ, ОСУЩЕСТВЛЯВШИМ СЕЛЬСКОХОЗЯЙСТВЕННУЮ ДЕЯТЕЛЬНОСТЬ	56
7. ОСНОВНЫЕ ИТОГИ ВСЕРОССИЙСКОЙ СЕЛЬСКОХОЗЯЙСТВЕННОЙ ПЕРЕПИСИ ПО ЛИЧНЫМ ПОДСОБНЫМ И ДРУГИМ ИНДИВИДУАЛЬНЫМ ХОЗЯЙСТВАМ ГРАЖДАН	60
ЧИСЛО ОБЪЕКТОВ ПЕРЕПИСИ	
8. ЧИСЛО СЕЛЬСКОХОЗЯЙСТВЕННЫХ ОРГАНИЗАЦИЙ, КРЕСТЬЯНСКИХ (ФЕРМЕРСКИХ) ХОЗЯЙСТВ И ИНДИВИДУАЛЬНЫХ ПРЕДПРИНИМАТЕЛЕЙ	66
9. ЧИСЛО КРУПНЫХ И СРЕДНИХ СЕЛЬСКОХОЗЯЙСТВЕННЫХ ОРГАНИЗАЦИЙ ПО ОРГАНИЗАЦИОННО-ПРАВОВЫМ ФОРМАМ	70
10. ЧИСЛО МАЛЫХ СЕЛЬСКОХОЗЯЙСТВЕННЫХ ПРЕДПРИЯТИЙ ПО ОРГАНИЗАЦИОННО-ПРАВОВЫМ ФОРМАМ	74
11. ЧИСЛО СЕЛЬСКОХОЗЯЙСТВЕННЫХ ОРГАНИЗАЦИЙ, КРЕСТЬЯНСКИХ (ФЕРМЕРСКИХ) ХОЗЯЙСТВ И ИНДИВИДУАЛЬНЫХ ПРЕДПРИНИМАТЕЛЕЙ, ОСУЩЕСТВЛЯВШИХ РАЗЛИЧНЫЕ ВИДЫ СЕЛЬСКОХОЗЯЙСТВЕННОЙ ДЕЯТЕЛЬНОСТИ в 2005 г.	76
12. ЧИСЛО СЕЛЬСКОХОЗЯЙСТВЕННЫХ ОРГАНИЗАЦИЙ, КРЕСТЬЯНСКИХ (ФЕРМЕРСКИХ) ХОЗЯЙСТВ И ИНДИВИДУАЛЬНЫХ ПРЕДПРИНИМАТЕЛЕЙ, ОСУЩЕСТВЛЯВШИХ РАЗЛИЧНЫЕ ВИДЫ НЕСЕЛЬСКОХОЗЯЙСТВЕННОЙ ДЕЯТЕЛЬНОСТИ в 2005 г.	80
13. ЧИСЛО СЕЛЬСКОХОЗЯЙСТВЕННЫХ ОРГАНИЗАЦИЙ, КРЕСТЬЯНСКИХ (ФЕРМЕРСКИХ) ХОЗЯЙСТВ И ИНДИВИДУАЛЬНЫХ ПРЕДПРИНИМАТЕЛЕЙ, ИМЕВШИХ ПЕРЕРАБАТЫВАЮЩИЕ МОЩНОСТИ	84
14. РАСПРЕДЕЛЕНИЕ СЕЛЬСКОХОЗЯЙСТВЕННЫХ ОРГАНИЗАЦИЙ ПО КАТЕГОРИЯМ СОБСТВЕННИКОВ В УСТАВНОМ (СКЛАДОЧНОМ, ПАЕВОМ) КАПИТАЛЕ (ФОНДЕ) ОРГАНИЗАЦИИ	86
15. РАСПРЕДЕЛЕНИЕ КРУПНЫХ И СРЕДНИХ СЕЛЬСКОХОЗЯЙСТВЕННЫХ ОРГАНИЗАЦИЙ ПО КАТЕГОРИЯМ СОБСТВЕННИКОВ И ИХ ДОЛЯ В УСТАВНОМ (СКЛАДОЧНОМ, ПАЕВОМ) КАПИТАЛЕ (ФОНДЕ) ОРГАНИЗАЦИИ	87
16. РАСПРЕДЕЛЕНИЕ СЕЛЬСКОХОЗЯЙСТВЕННЫХ ОРГАНИЗАЦИЙ, ИМЕВШИХ ВКЛАДЫ В УСТАВНОМ (СКЛАДОЧНОМ, ПАЕВОМ) КАПИТАЛЕ (ФОНДЕ) ДРУГИХ ОРГАНИЗАЦИЙ	88
17. РАСПРЕДЕЛЕНИЕ КРЕСТЬЯНСКИХ (ФЕРМЕРСКИХ) ХОЗЯЙСТВ И ИНДИВИДУАЛЬНЫХ ПРЕДПРИНИМАТЕЛЕЙ ПО ГОДУ И СПОСОБУ СОЗДАНИЯ, ИМУЩЕСТВЕННОЙ ПРИНАДЛЕЖНОСТИ	89
18. ЧИСЛО ЛИЧНЫХ ПОДСОБНЫХ И ДРУГИХ ИНДИВИДУАЛЬНЫХ ХОЗЯЙСТВ ГРАЖДАН	90
19. ЧИСЛО ЛИЧНЫХ ПОДСОБНЫХ И ДРУГИХ ИНДИВИДУАЛЬНЫХ ХОЗЯЙСТВ ГРАЖДАН, ПОЛЬЗОВАВШИХСЯ УСЛУГАМИ ОРГАНИЗАЦИЙ И ФИЗИЧЕСКИХ ЛИЦ ДЛЯ ВЕДЕНИЯ СЕЛЬСКОХОЗЯЙСТВЕННОЙ ДЕЯТЕЛЬНОСТИ	96
20. ЧИСЛО СЕЛЬСКОХОЗЯЙСТВЕННЫХ ОРГАНИЗАЦИЙ (ХОЗЯЙСТВ), ЯВЛЯВШИХСЯ ЧЛЕНАМИ СЕЛЬСКОХОЗЯЙСТВЕННЫХ ПОТРЕБИТЕЛЬСКИХ КООПЕРАТИВОВ	102
21. РАСПРЕДЕЛЕНИЕ СЕЛЬСКОХОЗЯЙСТВЕННЫХ ОРГАНИЗАЦИЙ (ХОЗЯЙСТВ) ПО ДОЛЕ РЕАЛИЗОВАННОЙ ПРОДУКЦИИ в 2005 г.	104
22. ЧИСЛО НЕКОММЕРЧЕСКИХ ОБЪЕДИНЕНИЙ ГРАЖДАН ПО ВИДУ И ГОДУ СОЗДАНИЯ	112

ТРУДОВЫЕ РЕСУРСЫ

23. ТРУДОВЫЕ РЕСУРСЫ СЕЛЬСКОХОЗЯЙСТВЕННЫХ ОРГАНИЗАЦИЙ	116
24. ТРУДОВЫЕ РЕСУРСЫ КРЕСТЬЯНСКИХ (ФЕРМЕРСКИХ) ХОЗЯЙСТВ И ИНДИВИДУАЛЬНЫХ ПРЕДПРИНИМАТЕЛЕЙ	118
25. ВОЗРАСТНОЙ СОСТАВ И УРОВЕНЬ ОБРАЗОВАНИЯ ПОСТОЯННЫХ РАБОТНИКОВ СЕЛЬСКОХОЗЯЙСТВЕННЫХ ОРГАНИЗАЦИЙ	120
26. ОСНОВНЫЕ ХАРАКТЕРИСТИКИ РУКОВОДИТЕЛЕЙ СЕЛЬСКОХОЗЯЙСТВЕННЫХ ОРГАНИЗАЦИЙ, ГЛАВ КРЕСТЬЯНСКИХ (ФЕРМЕРСКИХ) ХОЗЯЙСТВ И ИНДИВИДУАЛЬНЫХ ПРЕДПРИНИМАТЕЛЕЙ	122
27. ГРУППИРОВКА СЕЛЬСКОХОЗЯЙСТВЕННЫХ ОРГАНИЗАЦИЙ ПО СРЕДНЕГОДОВОЙ ЧИСЛЕННОСТИ ВСЕХ РАБОТНИКОВ в 2005 г.	126
28. ГРУППИРОВКА КРЕСТЬЯНСКИХ (ФЕРМЕРСКИХ) ХОЗЯЙСТВ И ИНДИВИДУАЛЬНЫХ ПРЕДПРИНИМАТЕЛЕЙ ПО ЧИСЛЕННОСТИ РАБОТНИКОВ	127
29. ТРУДОВЫЕ РЕСУРСЫ ЛИЧНЫХ ПОДСОБНЫХ И ДРУГИХ ИНДИВИДУАЛЬНЫХ ХОЗЯЙСТВ ГРАЖДАН	128

ЗЕМЕЛЬНЫЕ РЕСУРСЫ

30. ПЛОЩАДЬ ЗЕМЕЛЬ В ХОЗЯЙСТВАХ ВСЕХ КАТЕГОРИЙ	134
31. СТРУКТУРА СЕЛЬСКОХОЗЯЙСТВЕННЫХ УГОДИЙ В ХОЗЯЙСТВАХ ВСЕХ КАТЕГОРИЙ	138
32. ПЛОЩАДЬ ЗЕМЕЛЬ ЛИЧНЫХ ПОДСОБНЫХ И ДРУГИХ ИНДИВИДУАЛЬНЫХ ХОЗЯЙСТВ ГРАЖДАН ПО ВИДАМ ЗЕМЛЕПОЛЬЗОВАНИЯ	140
33. СТРУКТУРА ОБЩЕЙ ЗЕМЕЛЬНОЙ ПЛОЩАДИ ПО ВИДАМ ИСПОЛЬЗОВАНИЯ В ЛИЧНЫХ ПОДСОБНЫХ И ДРУГИХ ИНДИВИДУАЛЬНЫХ ХОЗЯЙСТВАХ ГРАЖДАН	142
34. СТРУКТУРА СЕЛЬСКОХОЗЯЙСТВЕННЫХ УГОДИЙ В ЛИЧНЫХ ПОДСОБНЫХ И ДРУГИХ ИНДИВИДУАЛЬНЫХ ХОЗЯЙСТВАХ ГРАЖДАН	144
35. ПЛОЩАДЬ ЗЕМЕЛЬ НЕКОММЕРЧЕСКИХ ОБЪЕДИНЕНИЙ ГРАЖДАН	146
36. СТРУКТУРА ПЛОЩАДИ ЗЕМЕЛЬНЫХ УЧАСТКОВ ГРАЖДАН ПО ВИДАМ ИСПОЛЬЗОВАНИЯ В НЕКОММЕРЧЕСКИХ ОБЪЕДИНЕНИЯХ	147
37. ГРУППИРОВКА СЕЛЬСКОХОЗЯЙСТВЕННЫХ ОРГАНИЗАЦИЙ ПО РАЗМЕРУ ЗЕМЕЛЬНОЙ ПЛОЩАДИ	148
38. ГРУППИРОВКА КРЕСТЬЯНСКИХ (ФЕРМЕРСКИХ) ХОЗЯЙСТВ И ИНДИВИДУАЛЬНЫХ ПРЕДПРИНИМАТЕЛЕЙ ПО РАЗМЕРУ ЗЕМЕЛЬНОЙ ПЛОЩАДИ	150
39. ГРУППИРОВКА ЛИЧНЫХ ПОДСОБНЫХ ХОЗЯЙСТВ ПО РАЗМЕРУ ЗЕМЕЛЬНОЙ ПЛОЩАДИ	152
40. ГРУППИРОВКА НЕКОММЕРЧЕСКИХ ОБЪЕДИНЕНИЙ ГРАЖДАН ПО РАЗМЕРУ ЗЕМЕЛЬНОЙ ПЛОЩАДИ	154

ПЛОЩАДИ СЕЛЬСКОХОЗЯЙСТВЕННЫХ КУЛЬТУР И МНОГОЛЕТНИХ НАСАЖДЕНИЙ

41. ПОСЕВНЫЕ ПЛОЩАДИ СЕЛЬСКОХОЗЯЙСТВЕННЫХ КУЛЬТУР ПОД УРОЖАЙ 2006 г. В ХОЗЯЙСТВАХ ВСЕХ КАТЕГОРИЙ	158
42. ПОСЕВНЫЕ ПЛОЩАДИ СЕЛЬСКОХОЗЯЙСТВЕННЫХ КУЛЬТУР ПОД УРОЖАЙ 2006 г. В СЕЛЬСКОХОЗЯЙСТВЕННЫХ ОРГАНИЗАЦИЯХ	164
43. ПОСЕВНЫЕ ПЛОЩАДИ СЕЛЬСКОХОЗЯЙСТВЕННЫХ КУЛЬТУР ПОД УРОЖАЙ 2006 г. В ХОЗЯЙСТВАХ НАСЕЛЕНИЯ	170
44. ПОСЕВНЫЕ ПЛОЩАДИ СЕЛЬСКОХОЗЯЙСТВЕННЫХ КУЛЬТУР ПОД УРОЖАЙ 2006 г. В ХОЗЯЙСТВАХ ГРАЖДАН В СЕЛЬСКИХ И ГОРОДСКИХ ПОСЕЛЕНИЯХ	176
45. СТРУКТУРА ПОСЕВНЫХ ПЛОЩАДЕЙ СЕЛЬСКОХОЗЯЙСТВЕННЫХ КУЛЬТУР ПОД УРОЖАЙ 2006 г. ПО КАТЕГОРИЯМ ХОЗЯЙСТВ	182
46. СТРУКТУРА ПОСЕВНЫХ ПЛОЩАДЕЙ ПОД УРОЖАЙ 2006 г. ПО ВИДАМ СЕЛЬСКОХОЗЯЙСТВЕННЫХ КУЛЬТУР В ХОЗЯЙСТВАХ ВСЕХ КАТЕГОРИЙ	188
47. СТРУКТУРА ПОСЕВНЫХ ПЛОЩАДЕЙ ПОД УРОЖАЙ 2006 г. ПО ВИДАМ СЕЛЬСКОХОЗЯЙСТВЕННЫХ КУЛЬТУР В ХОЗЯЙСТВАХ НАСЕЛЕНИЯ	194
48. ПОСЕВНЫЕ ПЛОЩАДИ СЕЛЬСКОХОЗЯЙСТВЕННЫХ КУЛЬТУР, ЗАСЕЯННЫЕ ЭЛИТНЫМИ СЕМЕНАМИ ПОД УРОЖАЙ 2006 г. В СЕЛЬСКОХОЗЯЙСТВЕННЫХ ОРГАНИЗАЦИЯХ, КРЕСТЬЯНСКИХ (ФЕРМЕРСКИХ) ХОЗЯЙСТВАХ И У ИНДИВИДУАЛЬНЫХ ПРЕДПРИНИМАТЕЛЕЙ	200
49. УДЕЛЬНЫЙ ВЕС ПОСЕВНЫХ ПЛОЩАДЕЙ СЕЛЬСКОХОЗЯЙСТВЕННЫХ КУЛЬТУР, ЗАСЕЯННЫХ ЭЛИТНЫМИ СЕМЕНАМИ, В ОБЩЕЙ ПЛОЩАДИ ПОСЕВОВ ПОД УРОЖАЙ 2006 г. В СЕЛЬСКОХОЗЯЙСТВЕННЫХ ОРГАНИЗАЦИЯХ, КРЕСТЬЯНСКИХ (ФЕРМЕРСКИХ) ХОЗЯЙСТВАХ И У ИНДИВИДУАЛЬНЫХ ПРЕДПРИНИМАТЕЛЕЙ	202
50. ГРУППИРОВКА СЕЛЬСКОХОЗЯЙСТВЕННЫХ ОРГАНИЗАЦИЙ ПО РАЗМЕРУ ОБЩЕЙ	204

СОДЕРЖАНИЕ

ПОСЕВНОЙ ПЛОЩАДИ ПОД УРОЖАЙ 2006 г.	
51. ГРУППИРОВКА СЕЛЬСКОХОЗЯЙСТВЕННЫХ ОРГАНИЗАЦИЙ ПО РАЗМЕРУ ПОСЕВНОЙ ПЛОЩАДИ ЗЕРНОВЫХ КУЛЬТУР ПОД УРОЖАЙ 2006 г.	206
52. ГРУППИРОВКА СЕЛЬСКОХОЗЯЙСТВЕННЫХ ОРГАНИЗАЦИЙ ПО РАЗМЕРУ ПОСЕВНОЙ ПЛОЩАДИ ПОДСОЛНЕЧНИКА НА ЗЕРНО в 2006 г.	208
53. ГРУППИРОВКА КРЕСТЬЯНСКИХ (ФЕРМЕРСКИХ) ХОЗЯЙСТВ И ИНДИВИДУАЛЬНЫХ ПРЕДПРИНИМАТЕЛЕЙ ПО РАЗМЕРУ ОБЩЕЙ ПОСЕВНОЙ ПЛОЩАДИ ПОД УРОЖАЙ 2006 г.	210
54. ГРУППИРОВКА КРЕСТЬЯНСКИХ (ФЕРМЕРСКИХ) ХОЗЯЙСТВ И ИНДИВИДУАЛЬНЫХ ПРЕДПРИНИМАТЕЛЕЙ ПО РАЗМЕРУ ПОСЕВНОЙ ПЛОЩАДИ ЗЕРНОВЫХ КУЛЬТУР ПОД УРОЖАЙ 2006 г.	212
55. ГРУППИРОВКА КРЕСТЬЯНСКИХ (ФЕРМЕРСКИХ) ХОЗЯЙСТВ И ИНДИВИДУАЛЬНЫХ ПРЕДПРИНИМАТЕЛЕЙ ПО РАЗМЕРУ ПОСЕВНОЙ ПЛОЩАДИ ПОДСОЛНЕЧНИКА НА ЗЕРНО ПОД УРОЖАЙ 2006 г.	214
56. ГРУППИРОВКА ЛИЧНЫХ ПОДСОБНЫХ ХОЗЯЙСТВ ПО РАЗМЕРУ ОБЩЕЙ ПОСЕВНОЙ ПЛОЩАДИ СЕЛЬСКОХОЗЯЙСТВЕННЫХ КУЛЬТУР ПОД УРОЖАЙ 2006 г.	216
57. ГРУППИРОВКА ЛИЧНЫХ ПОДСОБНЫХ ХОЗЯЙСТВ ПО РАЗМЕРУ ПОСЕВНОЙ ПЛОЩАДИ КАРТОФЕЛЯ ПОД УРОЖАЙ 2006 г.	218
58. ГРУППИРОВКА ЛИЧНЫХ ПОДСОБНЫХ ХОЗЯЙСТВ ПО РАЗМЕРУ ПОСЕВНОЙ ПЛОЩАДИ ОВОЩЕЙ ПОД УРОЖАЙ 2006 г.	220
59. ПЛОЩАДИ МНОГОЛЕТНИХ НАСАЖДЕНИЙ В ХОЗЯЙСТВАХ ВСЕХ КАТЕГОРИЙ	222
60. ПЛОЩАДИ МНОГОЛЕТНИХ НАСАЖДЕНИЙ В СЕЛЬСКОХОЗЯЙСТВЕННЫХ ОРГАНИЗАЦИЯХ	226
61. ПЛОЩАДИ МНОГОЛЕТНИХ НАСАЖДЕНИЙ В ХОЗЯЙСТВАХ НАСЕЛЕНИЯ	228
62. СТРУКТУРА ПЛОЩАДЕЙ МНОГОЛЕТНИХ НАСАЖДЕНИЙ ПО КАТЕГОРИЯМ ХОЗЯЙСТВ	232
63. СТРУКТУРА ПЛОЩАДЕЙ ПО ВИДАМ МНОГОЛЕТНИХ НАСАЖДЕНИЙ В ХОЗЯЙСТВАХ ВСЕХ КАТЕГОРИЙ	236
64. СТРУКТУРА ПЛОЩАДЕЙ ПО ВИДАМ МНОГОЛЕТНИХ НАСАЖДЕНИЙ В ХОЗЯЙСТВАХ НАСЕЛЕНИЯ	240
65. МЕРОПРИЯТИЯ ПО ПОВЫШЕНИЮ ПЛОДОРОДИЯ ПОЧВ И ЗАЩИТЕ РАСТЕНИЙ ПОД УРОЖАЙ 2006 г. В СЕЛЬСКОХОЗЯЙСТВЕННЫХ ОРГАНИЗАЦИЯХ, КРЕСТЬЯНСКИХ (ФЕРМЕРСКИХ) ХОЗЯЙСТВАХ И У ИНДИВИДУАЛЬНЫХ ПРЕДПРИНИМАТЕЛЕЙ	244
 ПОГОЛОВЬЕ СЕЛЬСКОХОЗЯЙСТВЕННЫХ ЖИВОТНЫХ	
66. ПОГОЛОВЬЕ СЕЛЬСКОХОЗЯЙСТВЕННЫХ ЖИВОТНЫХ В ХОЗЯЙСТВАХ ВСЕХ КАТЕГОРИЙ	248
67. ПОГОЛОВЬЕ СЕЛЬСКОХОЗЯЙСТВЕННЫХ ЖИВОТНЫХ В СЕЛЬСКОХОЗЯЙСТВЕННЫХ ОРГАНИЗАЦИЯХ	258
68. ПОГОЛОВЬЕ СЕЛЬСКОХОЗЯЙСТВЕННЫХ ЖИВОТНЫХ В ХОЗЯЙСТВАХ НАСЕЛЕНИЯ	266
69. ПОГОЛОВЬЕ СЕЛЬСКОХОЗЯЙСТВЕННЫХ ЖИВОТНЫХ В ЛИЧНЫХ ПОДСОБНЫХ И ДРУГИХ ИНДИВИДУАЛЬНЫХ ХОЗЯЙСТВАХ ГРАЖДАН В СЕЛЬСКИХ ПОСЕЛЕНИЯХ	276
70. ПОГОЛОВЬЕ СЕЛЬСКОХОЗЯЙСТВЕННЫХ ЖИВОТНЫХ В ЛИЧНЫХ ПОДСОБНЫХ И ДРУГИХ ИНДИВИДУАЛЬНЫХ ХОЗЯЙСТВАХ ГРАЖДАН В ГОРОДСКИХ ПОСЕЛЕНИЯХ	286
71. СТРУКТУРА ПОГОЛОВЬЯ СЕЛЬСКОХОЗЯЙСТВЕННЫХ ЖИВОТНЫХ ПО КАТЕГОРИЯМ ХОЗЯЙСТВ	294
72. СТРУКТУРА ПОГОЛОВЬЯ СЕЛЬСКОХОЗЯЙСТВЕННЫХ ЖИВОТНЫХ ПО ПОЛОВОЗРАСТНЫМ ГРУППАМ И ВИДАМ	304
73. ПОГОЛОВЬЕ ПЛЕМЕННЫХ СЕЛЬСКОХОЗЯЙСТВЕННЫХ ЖИВОТНЫХ В СЕЛЬСКОХОЗЯЙСТВЕННЫХ ОРГАНИЗАЦИЯХ, КРЕСТЬЯНСКИХ (ФЕРМЕРСКИХ) ХОЗЯЙСТВАХ И У ИНДИВИДУАЛЬНЫХ ПРЕДПРИНИМАТЕЛЕЙ	314
74. УДЕЛЬНЫЙ ВЕС ПОГОЛОВЬЯ ПЛЕМЕННЫХ СЕЛЬСКОХОЗЯЙСТВЕННЫХ ЖИВОТНЫХ ПО КАТЕГОРИЯМ ХОЗЯЙСТВ	320
75. ГРУППИРОВКА СЕЛЬСКОХОЗЯЙСТВЕННЫХ ОРГАНИЗАЦИЙ ПО ПОГОЛОВЬЮ КРУПНОГО РОГАТОГО СКОТА	326
76. ГРУППИРОВКА СЕЛЬСКОХОЗЯЙСТВЕННЫХ ОРГАНИЗАЦИЙ ПО ПОГОЛОВЬЮ КОРОВ	328
77. ГРУППИРОВКА СЕЛЬСКОХОЗЯЙСТВЕННЫХ ОРГАНИЗАЦИЙ ПО ПОГОЛОВЬЮ СВИНЕЙ	330
78. ГРУППИРОВКА СЕЛЬСКОХОЗЯЙСТВЕННЫХ ОРГАНИЗАЦИЙ ПО ПОГОЛОВЬЮ ОВЕЦ И КОЗ	332
79. ГРУППИРОВКА СЕЛЬСКОХОЗЯЙСТВЕННЫХ ОРГАНИЗАЦИЙ ПО ПОГОЛОВЬЮ ПТИЦЫ	334
80. ГРУППИРОВКА КРЕСТЬЯНСКИХ (ФЕРМЕРСКИХ) ХОЗЯЙСТВ И ИНДИВИДУАЛЬНЫХ ПРЕДПРИНИМАТЕЛЕЙ ПО ПОГОЛОВЬЮ КРУПНОГО РОГАТОГО СКОТА	336
81. ГРУППИРОВКА КРЕСТЬЯНСКИХ (ФЕРМЕРСКИХ) ХОЗЯЙСТВ И ИНДИВИДУАЛЬНЫХ ПРЕДПРИНИМАТЕЛЕЙ ПО ПОГОЛОВЬЮ КОРОВ	338
82. ГРУППИРОВКА КРЕСТЬЯНСКИХ (ФЕРМЕРСКИХ) ХОЗЯЙСТВ И ИНДИВИДУАЛЬНЫХ ПРЕДПРИНИМАТЕЛЕЙ ПО ПОГОЛОВЬЮ СВИНЕЙ	340

СОДЕРЖАНИЕ

83. ГРУППИРОВКА КРЕСТЬЯНСКИХ (ФЕРМЕРСКИХ) ХОЗЯЙСТВ И ИНДИВИДУАЛЬНЫХ ПРЕДПРИНИМАТЕЛЕЙ ПО ПОГОЛОВЬЮ ОВЕЦ И КОЗ	342
84. ГРУППИРОВКА КРЕСТЬЯНСКИХ (ФЕРМЕРСКИХ) ХОЗЯЙСТВ И ИНДИВИДУАЛЬНЫХ ПРЕДПРИНИМАТЕЛЕЙ ПО ПОГОЛОВЬЮ ПТИЦЫ	344
85. ГРУППИРОВКА ЛИЧНЫХ ПОДСОБНЫХ ХОЗЯЙСТВ ПО ПОГОЛОВЬЮ КРУПНОГО РОГАТОГО СКОТА	346
86. ГРУППИРОВКА ЛИЧНЫХ ПОДСОБНЫХ ХОЗЯЙСТВ ГРАЖДАН ПО ПОГОЛОВЬЮ КОРОВ	347
87. ГРУППИРОВКА ЛИЧНЫХ ПОДСОБНЫХ ХОЗЯЙСТВ ПО ПОГОЛОВЬЮ СВИНЕЙ	348
88. ГРУППИРОВКА ЛИЧНЫХ ПОДСОБНЫХ ХОЗЯЙСТВ ПО ПОГОЛОВЬЮ ОВЕЦ И КОЗ	349
89. ГРУППИРОВКА ЛИЧНЫХ ПОДСОБНЫХ ХОЗЯЙСТВ ПО ПОГОЛОВЬЮ ПТИЦЫ	350
ТЕХНИЧЕСКИЕ СРЕДСТВА, ПРОИЗВОДСТВЕННЫЕ ПОМЕЩЕНИЯ И ИНФРАСТРУКТУРА	
90. НАЛИЧИЕ СЕЛЬСКОХОЗЯЙСТВЕННОЙ ТЕХНИКИ, МАШИН И ОБОРУДОВАНИЯ В СЕЛЬСКОХОЗЯЙСТВЕННЫХ ОРГАНИЗАЦИЯХ, КРЕСТЬЯНСКИХ (ФЕРМЕРСКИХ) ХОЗЯЙСТВАХ И ИНДИВИДУАЛЬНЫХ ПРЕДПРИНИМАТЕЛЕЙ	352
91. УДЕЛЬНЫЙ ВЕС ПРИОБРЕТЕННОЙ СЕЛЬСКОХОЗЯЙСТВЕННОЙ ТЕХНИКИ, МАШИН И ОБОРУДОВАНИЯ СЕЛЬСКОХОЗЯЙСТВЕННЫМИ ОРГАНИЗАЦИЯМИ, КРЕСТЬЯНСКИМИ (ФЕРМЕРСКИМИ) ХОЗЯЙСТВАМИ И ИНДИВИДУАЛЬНЫМИ ПРЕДПРИНИМАТЕЛЯМИ ЗА ПОСЛЕДНИЕ 5 ЛЕТ	360
92. НАЛИЧИЕ СЕЛЬСКОХОЗЯЙСТВЕННОЙ ТЕХНИКИ, МАШИН И ОБОРУДОВАНИЯ В ЛИЧНЫХ ПОДСОБНЫХ И ДРУГИХ ИНДИВИДУАЛЬНЫХ ХОЗЯЙСТВАХ ГРАЖДАН	364
93. УДЕЛЬНЫЙ ВЕС ПРИОБРЕТЕННОЙ СЕЛЬСКОХОЗЯЙСТВЕННОЙ ТЕХНИКИ, МАШИН И ОБОРУДОВАНИЯ ЛИЧНЫМИ ПОДСОБНЫМИ И ДРУГИМИ ИНДИВИДУАЛЬНЫМИ ХОЗЯЙСТВАМИ ГРАЖДАН ЗА ПОСЛЕДНИЕ 5 ЛЕТ	366
94. НАЛИЧИЕ СЕЛЬСКОХОЗЯЙСТВЕННОЙ ТЕХНИКИ, МАШИН И ОБОРУДОВАНИЯ ПО КАТЕГОРИЯМ ХОЗЯЙСТВ	368
95. ОБЕСПЕЧЕННОСТЬ СЕЛЬСКОХОЗЯЙСТВЕННЫХ ОРГАНИЗАЦИЙ, КРЕСТЬЯНСКИХ (ФЕРМЕРСКИХ) ХОЗЯЙСТВ И ИНДИВИДУАЛЬНЫХ ПРЕДПРИНИМАТЕЛЕЙ СЕЛЬСКОХОЗЯЙСТВЕННОЙ ТЕХНИКОЙ	374
96. ГРУППИРОВКА СЕЛЬСКОХОЗЯЙСТВЕННЫХ ОРГАНИЗАЦИЙ ПО ОБЕСПЕЧЕННОСТИ ТРАКТОРАМИ	376
97. ГРУППИРОВКА СЕЛЬСКОХОЗЯЙСТВЕННЫХ ОРГАНИЗАЦИЙ ПО ОБЕСПЕЧЕННОСТИ ЗЕРНОУБОРОЧНЫМИ КОМБАЙНАМИ	378
98. ГРУППИРОВКА КРЕСТЬЯНСКИХ (ФЕРМЕРСКИХ) ХОЗЯЙСТВ И ИНДИВИДУАЛЬНЫХ ПРЕДПРИНИМАТЕЛЕЙ ПО ОБЕСПЕЧЕННОСТИ ТРАКТОРАМИ	380
99. ГРУППИРОВКА КРЕСТЬЯНСКИХ (ФЕРМЕРСКИХ) ХОЗЯЙСТВ И ИНДИВИДУАЛЬНЫХ ПРЕДПРИНИМАТЕЛЕЙ ПО ОБЕСПЕЧЕННОСТИ ЗЕРНОУБОРОЧНЫМИ КОМБАЙНАМИ	382
100. НАЛИЧИЕ ПРОИЗВОДСТВЕННЫХ ПОСТРОЕК В СЕЛЬСКОХОЗЯЙСТВЕННЫХ ОРГАНИЗАЦИЯХ, КРЕСТЬЯНСКИХ (ФЕРМЕРСКИХ) ХОЗЯЙСТВАХ И У ИНДИВИДУАЛЬНЫХ ПРЕДПРИНИМАТЕЛЕЙ	384
101. УДЕЛЬНЫЙ ВЕС ВВЕДЕННЫХ В ЭКСПЛУАТАЦИЮ ПРОИЗВОДСТВЕННЫХ ПОСТРОЕК В СЕЛЬСКОХОЗЯЙСТВЕННЫХ ОРГАНИЗАЦИЯХ, КРЕСТЬЯНСКИХ (ФЕРМЕРСКИХ) ХОЗЯЙСТВАХ И У ИНДИВИДУАЛЬНЫХ ПРЕДПРИНИМАТЕЛЕЙ ЗА ПОСЛЕДНИЕ 10 ЛЕТ	392
102. ОБЕСПЕЧЕННОСТЬ СЕЛЬСКОХОЗЯЙСТВЕННЫХ ОРГАНИЗАЦИЙ, КРЕСТЬЯНСКИХ (ФЕРМЕРСКИХ) ХОЗЯЙСТВ И ИНДИВИДУАЛЬНЫХ ПРЕДПРИНИМАТЕЛЕЙ ОБЪЕКТАМИ ИНФРАСТРУКТУРЫ	396
103. ОБЕСПЕЧЕННОСТЬ ХОЗЯЙСТВ НАСЕЛЕНИЯ ОБЪЕКТАМИ ИНФРАСТРУКТУРЫ	400
МЕТОДОЛОГИЧЕСКИЕ ПОЯСНЕНИЯ	402
ДИАГРАММЫ	408

ПРЕДИСЛОВИЕ

Всероссийская сельскохозяйственная перепись проведена в соответствии с Федеральным законом от 21 июля 2005 г. № 108-ФЗ «О Всероссийской сельскохозяйственной переписи» и постановлением Правительства Российской Федерации от 31 октября 2005г. № 651 «Об организации Всероссийской сельскохозяйственной переписи» в июле 2006г., а на отдельных и труднодоступных территориях – с 15 сентября по 15 ноября 2006г.

Последний раз подобная сельскохозяйственная перепись проводилась в 1920 году. В дальнейшем периодически осуществлялись специализированные сельскохозяйственные переписи, в частности, переписи посевных площадей сельскохозяйственных культур, плодово-ягодных насаждений и виноградников в хозяйствах всех категорий и поголовья скота в хозяйствах населения. Но практически все эти переписи были проведены до начала реформирования сельского хозяйства, связанного с совершенствованием земельных отношений, разукрупнением сельскохозяйственных организаций, развитием многоукладности в экономике отрасли, активизацией индивидуального сектора.

Всероссийская сельскохозяйственная перепись 2006г. - это первая перепись в новых экономических условиях, использующая современные информационные технологии, но базирующаяся на опыте, накопленном отечественной статистике за весь период ее развития.

В ходе ее проведения в целом по Республике Калмыкия было переписано:

- 242 сельскохозяйственные организации и предприятия, включая подсобные хозяйства несельскохозяйственных организаций;
- 2247 крестьянских (фермерских) хозяйств;
- 13 индивидуальных предпринимателей;
- 64998 личных подсобных и других индивидуальных хозяйств граждан;
- 188 некоммерческих объединений граждан.

Концепция проведения Всероссийской сельскохозяйственной переписи, ее программа и методология разрабатывались на основе рекомендаций Продовольственной и сельскохозяйственной организации Объединенных Наций (ФАО ООН) и других международных организаций с учетом специфики сельского хозяйства России.

В программу переписи были включены показатели о характеристике объектов сельскохозяйственной переписи и занятости в сельском хозяйстве, размерах и структуре площадей сельскохозяйственных культур и многолетних насаждений, поголовье скота и птицы, наличии машин и оборудования, построек производственного назначения, состоянии инфраструктуры сельского хозяйства и др.

Результаты переписи имеют важное значение для разработки эффективной агропромышленной политики и формирования полной информации о состоянии продовольственного комплекса страны.

В книгу 1 тома 1 включены данные в целом по Республике Калмыкия.

В разделе **«Основные итоги переписи»** помещены основные итоги переписи и их структура в целом и в разрезе категорий хозяйств: по крупным и средним сельскохозяйственным организациям, малым сельскохозяйственным предприятиям, подсобным хозяйствам несельскохозяйственных организаций, крестьянским (фермерским) хозяйствам, индивидуальным предпринимателям, личным подсобным и другим индивидуальным хозяйствам граждан, некоммерческим объединениям граждан. Приведены данные, характеризующие средний размер сельскохозяйственных организаций (хозяйств) по численности работников, земельной площади, площади сельхозугодий, посевной площади, поголовью основных видов скота и птицы.

В разделе **«Число объектов переписи»** включена информация о числе объектов Всероссийской сельскохозяйственной переписи, в том числе осуществлявших сельскохозяйственную и различные виды экономической деятельности; распределении по году создания, доле реализованной продукции, категориям собственников в уставном капитале (фонде) сельскохозяйственных организаций (хозяйств).

В разделе **«Трудовые ресурсы»** размещены данные о трудовых ресурсах сельскохозяйственных организаций, крестьянских (фермерских) хозяйств и индивидуальных предпринимателей, их возрастном составе, уровне образования, представлены группировки хозяйств по численности работников. Приведена информация о распределении личных подсобных и других индивидуальных хозяйств граждан по числу лиц, проживающих в них и занятых выполнением сельскохозяйственных работ.

В разделе **«Земельные ресурсы»** помещены данные об общей земельной площади, размере сельскохозяйственных угодий и их структуре, приведены группировки хозяйств по размеру земельной площади.

В разделе **«Площади сельскохозяйственных культур и многолетних насаждений»** опубликованы данные о посевных площадях по широкому перечню сельскохозяйственных культур и их структуре, в том числе засеянных элитными семенами, площадях многолетних насаждений, их видам и структуре, по использованию площадей теплиц и парников. Приведены группировки хозяйств по размеру посевной площади основных сельскохозяйственных культур.

В разделе **«Поголовье сельскохозяйственных животных»** представлены данные о поголовье сельскохозяйственных животных в разрезе половозрастных групп скота и птицы и их структуре, в том числе племенных; помещены группировки хозяйств по основным видам поголовья скота и птицы.

В разделе **«Технические средства, производственные помещения и инфраструктура»** приведены сведения о наличии сельскохозяйственной техники, машин и оборудования, производственных помещений и объектов инфраструктуры; представлены группировки хозяйств по обеспеченности тракторами и зерноуборочными комбайнами.

В отдельном разделе книги 1 размещены диаграммы с итогами переписи по основным показателям.

В книге 2 тома 1 представлены основные итоги переписи в разрезе категорий хозяйств по каждому району Республики Калмыкия; помещены диаграммы в разрезе районов Республики Калмыкия.

По мере выпуска итогов Всероссийской сельскохозяйственной переписи 2006 г. в печатных изданиях, данные будут размещаться на интернет – сайтах Росстата www.gks.ru, Калмыкиестата www.statrk.ru

В сборнике приняты условные обозначения и сокращения:

0,00	– значение показателя меньше единицы измерения;
тыс.	– тысяч;
га	– гектар;
шт.	- штук

В отдельных случаях незначительные расхождения между итогом и суммой данных объясняются их округлением.



ОСНОВНЫЕ ИТОГИ ПЕРЕПИСИ

1. ОСНОВНЫЕ ИТОГИ ВСЕРОССИЙСКОЙ В РАЗРЕЗЕ КАТЕГОРИЙ

(на 1 июля 2006 г.)

	Хозяйства всех категорий	Хозяйства всех категорий	
		крупные и средние сельскохозяйственные организации	малые сельскохозяйственные предприятия
Число организаций (хозяйств) - всего	X	138	30
из них осуществлявшие сельскохозяйственную деятельность в 2006 г.	X	108	22
в процентах от общего числа соответствующей категории организаций (хозяйств)	X	78,3	73,3
Численность работников, занятых в организациях (хозяйствах), человек	X	12137	242
в том числе:			
постоянные работники	X	11087	168
временные и/или сезонные работники	X	1050	74
Общая земельная площадь, га	4536504	3016914	54732
в том числе сельскохозяйственные угодья	4004926	2569301	53324
из них:			
пашня	604078	357363	24470
сенокосы	69887	55841	1753
пастбища	3272748	2149668	25433
многолетние насаждения	808	360	12
залежь	57404	6069	1656
Из общей площади сельскохозяйственных угодий фактически используются, га	3585045	2417342	35058
в процентах от общей площади сельскохозяйственных угодий соответствующей категории организаций (хозяйств)	89,5	94,1	65,7

СЕЛЬСКОХОЗЯЙСТВЕННОЙ ПЕРЕПИСИ

ХОЗЯЙСТВ

из них				
подсобные хозяйства несельскохозяйственных организаций	крестьянские (фермерские) хозяйства	индивидуальные предприниматели	личные подсобные и другие индивидуальные хозяйства граждан	некоммерческие объединения граждан
74	2247	13	64998	188
42	1791	8	61143	42
56,8	79,7	61,5	94,1	22,3
X	5446	25	X	X
X	4790	22	X	X
X	656	3	X	X
49628	1256870	5257	151865	1238
46310	1180954	5230	148633	1174
10521	204479	591	6634	21
944	10471	101	777	
34410	936662	4368	122207	
35	44		302	55
400	29298	170	18713	1098
24118	974488	4043	129920	76
52,1	82,5	77,3	87,4	6,5

ОСНОВНЫЕ ИТОГИ ПЕРЕПИСИ

	Хозяйства всех категорий		
		крупные и средние сельскохозяйственные организации	малые сельскохозяйственные предприятия
Посевная площадь под урожай 2006 года - всего, га	282276	169613	13302
Зерновые и зернобобовые культуры - всего	200788	127490	8162
из них:			
пшеница	122844	78381	5777
рожь	6299	3260	70
ячмень	63083	39124	2202
овес	350	350	
кукуруза на зерно	166	110	
просо	1938	815	113
гречиха	67	67	
рис	5498	5000	
зернобобовые культуры	366	366	
Технические культуры - всего	46569	14443	4799
сахарная свекла (фабричная)	38		
масличные культуры – всего	46531	14443	4799
из них:			
подсолнечник на зерно	40058	11741	1606
лен-кудряш (масличный)	275		275
соя	60	60	
рапс	59	59	
горчица	4959	2583	1806
Картофель	901	7	6
Овощные и бахчевые культуры - всего ¹⁾	2590	388	205
овощи открытого грунта - всего	1449	168	5
из них:			
капуста (всех видов)	183	37	
огурцы	162	4	
помидоры	405	41	

ОСНОВНЫЕ ИТОГИ ПЕРЕПИСИ

из них

подсобные хозяйства несельскохозяйственных организаций	крестьянские (фермерские) хозяйства	индивидуальные предприниматели	личные подсобные и другие индивидуальные хозяйства граждан	некоммерческие объединения граждан
4186	91493		3662	21
3330	60957		849	
1990	36075		621	
	2969			
930	20607		220	
	55		1	
	1010		0,01	
378	120			
507	25648		1172	
	38			
507	25610		1172	
399	25140		1172	
100	470			
1	38		842	8
36	1212		735	13
27	563		675	13
5	80		60	1
1	35		121	2
8	124		229	4

ОСНОВНЫЕ ИТОГИ ПЕРЕПИСИ

	Хозяйства всех категорий	Хозяйства	
		крупные и средние сельскохозяйственные организации	малые сельскохозяйственные предприятия
свекла столовая	48	2	
морковь столовая	67	3	
лук репчатый	366	76	5
чеснок	23		
зеленый горошек	1		
фасоль овощная	6		
кабачки, патиссоны	20		
тыква столовая	71		
перец сладкий	48	2	
баклажаны	31		
зеленные культуры	9		
продовольственные бахчевые культуры - всего	1138	221	200
в том числе:			
арбузы столовые	1116	221	200
дыни	22		
Кормовые культуры - всего	31429	27284	130
из них:			
травы однолетние	18591	16372	100
травы многолетние	12076	10160	30
в том числе:			
травы многолетние бобовые	6519	5148	30
из них:			
клевер	1		
люцерна	5202	3849	30
эспарцет	1316	1299	
травы многолетние злаковые	5558	5012	
кукуруза на силос, зеленый корм и сенаж	753	752	
корнеплодные кормовые культуры, включая свеклу сахарную на корм скоту	0		

из них

подсобные хозяйства несельскохозяйственных организаций	крестьянские (фермерские) хозяйства	индивидуальные предприниматели	личные подсобные и другие индивидуальные хозяйства граждан	некоммерческие объединения граждан
3	17		25	1
6	21		36	1
5	193		86	1
			22	1
			1	
			6	0
			20	0,2
	45		25	1
	27		19	0,2
	21		10	0,2
			8	1
9	650		59	0,3
9	646		40	0,1
	4		18	0,2
312	3638		65	
60	2038		21	
252	1600		34	
252	1055		34	
			1	
252	1055		16	
			17	
	545		1	
			1	
			0	

ОСНОВНЫЕ ИТОГИ ПЕРЕПИСИ

	Хозяйства всех категорий		
		крупные и средние сельскохозяйственные организации	малые сельскохозяйственные предприятия
Структура посевных площадей под урожай 2006 г. по видам сельскохозяйственных культур, в процентах от всей посевной площади соответствующей категории организаций (хозяйств):			
зерновые и зернобобовые культуры	71,1	75,2	61,4
технические культуры	16,5	8,5	36,1
картофель	0,3	0,0	0,0
овощи и бахчевые культуры	0,9	0,2	1,5
кормовые культуры	11,1	16,1	1,0
Площади многолетних плодовых насаждений и ягодных культур - всего, га	532	173	
семечковые культуры - всего	252	87	
из них:			
яблоня	145	60	
груша	99	27	
косточковые культуры - всего	248	86	
из них:			
слива	50	16	
вишня	102	36	
черешня	21	13	
абрикос	51	6	
алыча	22	16	
орехоплодные культуры	7		
ягодники - всего	25		
из них:			
земляника	9		
малина, ежевика	7		
смородина всех видов	7		

ОСНОВНЫЕ ИТОГИ ПЕРЕПИСИ

из них

подсобные хозяйства несельскохозяйственных организаций	крестьянские (фермерские) хозяйства	индивидуальные предприниматели	личные подсобные и другие индивидуальные хозяйства граждан	некоммерческие объединения граждан
79,6	66,6		23,2	
12,1	28,0		32,0	
0,0	0,0		23,0	36,9
0,9	1,3		20,1	63,1
7,5	4,0		1,8	
	15		290	54
	13		124	28
	13		62	10
			57	15
	2		139	21
	1		30	4
			56	10
			7	1
	1		40	5
			4	1
			6	1
			21	5
			8	1
			6	1
			5	2

ОСНОВНЫЕ ИТОГИ ПЕРЕПИСИ

	Хозяйства всех категорий		
		крупные и средние сельскохозяйственные организации	малые сельскохозяйственные предприятия
Структура площадей по видам многолетних насаждений, в процентах от общей площади плодово-ягодных насаждений соответствующей категории организаций (хозяйств):			
семечковые культуры - всего	47,3	50,2	
косточковые культуры - всего	46,6	49,8	
орехоплодные культуры	1,3		
субтропические культуры	0,0		
ягодники	4,8		
Площади виноградников - всего, га	14	1	
из них:			
винных сортов	2		
столово-винных сортов	3	1	
столовых сортов	6		
Поголовье сельскохозяйственных животных, голов:			
Крупный рогатый скот	310111	91431	855
из него коровы	133489	34836	211
из общего поголовья крупного рогатого скота - молочный крупный рогатый скот	85006	3302	1
мясной крупный рогатый скот	224898	87932	854
Свиньи	53666	5749	
Овцы и козы	2249060	773203	13210
в том числе:			
овцы	2152621	770937	12910
kozy	96439	2266	300
Птица	753801	103	
в том числе:			
куры	498147		
из них куры-несушки	270238		

из них

подсобные хозяйства несельскохозяйственных организаций	крестьянские (фермерские) хозяйства	индивидуальные предприниматели	личные подсобные и другие индивидуальные хозяйства граждан	некоммерческие объединения граждан
	86,8		42,7	52,2
	13,2		48,0	38,2
			2,2	0,9
				0,0
			7,1	8,6
			11	2
			2	X
			2	X
			6	X
1496	68096	363	147854	16
592	29789	117	67934	10
154	12048	158	69327	16
1340	56043	205	78524	
682	3560	5	43646	24
6232	574636	997	880287	495
6232	551465	997	809697	383
	23171		70590	112
136	17460	24	734523	1555
128	10899	24	485847	1249
18	7016	20	262376	808

ОСНОВНЫЕ ИТОГИ ПЕРЕПИСИ

	Хозяйства всех категорий		
		крупные и средние сельскохозяйственные организации	малые сельскохозяйственные предприятия
утки	150983		
гуси	62865	30	
индейки	41367	73	
цесарки	337		
перепелки	102		
Лошади	17689	7699	128
Ослы	6		
Мулы и лошаки	2		
Верблюды	499	473	
Кролики	12743		
Пушные звери			
нутрии	2737	105	
Семьи пчел, тыс.штук	1,6	0,04	0,03
Наличие сельскохозяйственной техники, шт.:			
тракторы	3570	2069	51
комбайны:			
зерноуборочные	1012	662	11
кукурузоуборочные	6	6	
картофелеуборочные	2	2	
кормоуборочные	48	44	
свеклоуборочные машины (без ботвоуборочных)	3	3	
установки доильные	26	13	
автомобили грузовые и грузопассажирские	3259	1236	20
мотоблоки ²⁾	86	1	
плуги тракторные	1048	659	23
косилки тракторные	467	239	7

ОСНОВНЫЕ ИТОГИ ПЕРЕПИСИ

из них

подсобные хозяйства несельскохозяйственных организаций	крестьянские (фермерские) хозяйства	индивидуальные предприниматели	личные подсобные и другие индивидуальные хозяйства граждан	некоммерческие объединения граждан
	778		150153	52
	1274		61307	254
8	4480		36806	
	29		308	
			102	
76	4827	91	4868	
	1		5	
			2	
11	14		1	
20	93		12392	238
12			2620	
			1,5	
162	914	3	371	X
37	302		X	X
			X	X
			X	X
	4		X	X
			X	X
	1		12	X
102	375		1526	X
	1		84	X
60	286		20	X
8	142	1	70	X

ОСНОВНЫЕ ИТОГИ ПЕРЕПИСИ

	Хозяйства всех категорий		
		крупные и средние сельскохозяйственные организации	малые сельскохозяйственные предприятия
сеялки	1391	971	36
В среднем на одну организацию (хозяйство):			
численность работников, человек ³⁾	X	112	11
общая земельная площадь, га	X	21862	1824
площадь сельскохозяйственных угодий, га	X	18618	1778
поголовье сельскохозяйственных животных, голов ⁴⁾ :			
крупный рогатый скот	X	973	107
из них			
коровы	X	383	35
свиньи	X	230	
птица	X	103	

¹⁾ Включая овощи закрытого грунта по личным подсобным и другим индивидуальным хозяйствам граждан и некоммерческим объединениям.

²⁾ Включая мотокультиваторы со сменными орудиями по личным подсобным и другим индивидуальным хозяйствам граждан.

³⁾ В расчете на одну организацию (хозяйство), осуществлявшую сельскохозяйственную деятельность в 2006 г.

⁴⁾ В расчете на одну организацию (хозяйство, объединение), имевшую поголовье скота соответствующего вида.

из них

подсобные хозяйства несельскохозяйственных организаций	крестьянские (фермерские) хозяйства	индивидуальные предприниматели	личные подсобные и другие индивидуальные хозяйства граждан	некоммерческие объединения граждан
50	334		X	X
X	3	3	X	X
671	559	404	2	7
626	526	402	2	6
71	75	61	8	5
30	34	23	4	3
62	20	5	4	6
45	53	12	27	74

2. СТРУКТУРА ОСНОВНЫХ ПОКАЗАТЕЛЕЙ ВСЕРОССИЙСКОЙ В РАЗРЕЗЕ КАТЕГОРИЙ

(на 1 июля 2006 г.; в процентах)

	Крупные и средние сельскохозяйственные организации	Малые сельскохозяйственные предприятия	Подсобные хозяйства несельскохозяйственных организаций
Общая земельная площадь	66,5	1,2	1,1
в том числе сельскохозяйственные угодья	64,2	1,3	1,2
из них:			
пашня	59,2	4,1	1,7
сенокосы	79,9	2,5	1,4
пастбища	65,7	0,8	1,1
многолетние насаждения	44,5	1,5	4,3
залежь	10,6	2,9	0,7
Из общей площади сельскохозяйственных угодий фактически используются	67,4	1,0	0,7
Посевная площадь под урожай 2006 г. - всего	60,1	4,7	1,5
Зерновые и зернобобовые культуры - всего	63,5	4,1	1,7
из них:			
пшеница	63,8	4,7	1,6
рожь	51,8	1,1	
ячмень	62,0	3,5	1,5
овес	100,0		
кукуруза на зерно	66,3		
просо	42,1	5,8	
гречиха	100,0		
рис	90,9		6,9
зернобобовые культуры	100,0		
Технические культуры - всего	31,0	10,3	1,1
сахарная свекла (фабричная)			
масличные культуры – всего	31,0	10,3	1,1

СЕЛЬСКОХОЗЯЙСТВЕННОЙ ПЕРЕПИСИ ХОЗЯЙСТВ

от хозяйств всех категорий)

Крестьянские (фермерские) хозяйства	Индивидуальные предприниматели	Личные подсобные и другие индивидуальные хозяйства граждан	Некоммерческие объединения граждан
27,7	0,1	3,3	0,0
29,5	0,1	3,7	0,0
33,8	0,1	1,1	0,0
15,0	0,1	1,1	
28,6	0,1	3,7	
5,4		37,3	6,9
51,0	0,3	32,6	1,9
27,2	0,1	3,6	0,0
32,4		1,3	0,0
30,4		0,4	
29,4		0,5	
47,1			
32,7		0,3	
33,1		0,6	
52,1		0,0	
2,2			
55,1		2,5	
100,0			
55,0		2,5	

ОСНОВНЫЕ ИТОГИ ПЕРЕПИСИ

	Крупные и средние сельскохозяйственные организации	Малые сельскохозяйственные предприятия	Подсобные хозяйства несельскохозяйственных организаций
из них:подсолнечник на зерно	29,3	4,0	1,0
лен-кудряш (масличный)		100,0	
соя	100,0		
рапс	100,0		
горчица	52,1	36,4	2,0
лекарственные культуры			
Картофель	0,8	0,7	0,1
Овощные и бахчевые культуры - всего ¹⁾	15,0	7,9	1,4
овощи открытого грунта - всего	11,6	0,3	1,9
из них:			
капуста (всех видов)	20,3		2,7
огурцы	2,5		0,3
помидоры	10,2		1,9
свекла столовая	4,2		6,3
морковь столовая	3,8		9,0
лук репчатый	20,8	1,4	1,4
чеснок			
зеленый горошек			
фасоль овощная			
кабачки, патиссоны			
тыква столовая			
перец сладкий	3,1		
баклажаны			
зеленные культуры			
продовольственные бахчевые культуры - всего	19,4	17,6	0,8
в том числе:			
арбузы столовые	19,8	17,9	0,8
дыни			
Кормовые культуры - всего	86,8	0,4	1,0

ОСНОВНЫЕ ИТОГИ ПЕРЕПИСИ

Крестьянские (фермерские) хозяйства	Индивидуальные предприниматели	Личные подсобные и другие индивидуальные хозяйства граждан	Некоммерческие объединения граждан
62,8		2,9	
9,5		100,0	
4,2		93,4	0,8
46,8		28,4	0,5
38,8		46,6	0,9
43,7		32,8	0,4
21,5		74,6	1,0
30,6		56,4	0,9
35,4		52,3	1,9
31,6		54,7	1,0
52,8		23,5	0,2
		97,6	2,4
		100,0	
		99,9	0,1
		99,1	0,9
62,6		35,3	2,0
56,1		40,3	0,5
67,6		31,9	0,5
		90,8	9,2
57,1		5,2	0,0
57,9		3,6	0,0
15,8		83,4	0,8
11,6		0,2	

ОСНОВНЫЕ ИТОГИ ПЕРЕПИСИ

	Крупные и средние сельскохозяйственные организации	Малые сельскохозяйственные предприятия	Подсобные хозяйства несельскохозяйственных организаций
из них:			
травы однолетние	88,1	0,5	0,3
травы многолетние	84,1	0,2	2,1
в том числе:			
травы многолетние бобовые	79,0	0,5	3,9
из них:			
клевер			
люцерна	74,0	0,6	4,8
эспарцет	98,7		
травы многолетние злаковые	90,2		
кукуруза на силос, зеленый корм и сенаж	99,9		
корнеплодные кормовые культуры, включая свеклу сахарную на корм скоту			
Площади многолетних плодовых насаждений и ягодных культур - всего	32,5		
семечковые культуры - всего	34,4		
из них:			
яблоня	41,2		
груша	27,2		
косточковые культуры - всего	34,6		
из них:			
слива	31,0		
вишня	34,9		
черешня	62,7		
абрикос	11,0		
алыча	75,0		
орехоплодные культуры			
субтропические культуры			
цитрусовые культуры			
ягодники - всего			
из них:			
земляника			

ОСНОВНЫЕ ИТОГИ ПЕРЕПИСИ

Крестьянские (фермерские) хозяйства	Индивидуальные предприниматели	Личные подсобные и другие индивидуальные хозяйства граждан	Некоммерческие объединения граждан
11,0		0,1	
13,2		0,3	
16,2		0,5	
		100,0	
20,3		0,3	
		1,3	
9,8		0,0	
		0,1	
		100,0	
2,8		54,6	10,1
5,2		49,2	11,2
9,1		42,7	7,1
		57,6	15,3
0,8		56,2	8,3
2,0		59,7	7,3
		54,9	10,1
		34,2	3,1
2,0		77,6	9,5
		20,3	4,7
		92,7	7,3
			100,0
		100,0	
		81,6	18,4
		86,1	13,9

ОСНОВНЫЕ ИТОГИ ПЕРЕПИСИ

	Крупные и средние сельскохозяйственные организации	Малые сельскохозяйственные предприятия	Подсобные хозяйства несельскохозяйственных организаций
малина, ежевика			
смородина всех видов			
рябина черноплодная			
облепиха			
Площади виноградников - всего	7,2		
из них:			
винных сортов			
столово-винных сортов	32,8		
столовых сортов			
Поголовье сельскохозяйственных животных:			
Крупный рогатый скот	29,5	0,3	0,5
из него коровы	26,1	0,2	0,4
из общего поголовья крупного рогатого скота-молочный крупный рогатый скот	3,9	0,0	0,2
мясной крупный рогатый скот	39,1	0,4	0,6
Свиньи	10,7		1,3
Овцы и козы	34,4	0,6	0,3
в том числе:			
овцы	35,8	0,6	0,3
kozy	2,3	0,3	
Птица	0,0		0,0
в том числе:			
куры			0,0
из них куры-несушки			0,0
утки			
гуся	0,0		
индейки	0,2		0,0
цесарки			
перепелки			

ОСНОВНЫЕ ИТОГИ ПЕРЕПИСИ

Крестьянские (фермерские) хозяйства	Индивидуальные предприниматели	Личные подсобные и другие индивидуальные хозяйства граждан	Некоммерческие объединения граждан
		91,3	8,7
		71,1	28,9
		86,9	13,1
		75,3	24,7
		82,0	10,9
		100,0	
		67,2	
		100,0	
22,0	0,1	47,7	0,0
22,3	0,1	50,9	0,0
14,2	0,2	81,6	0,0
24,9	0,1	34,9	
6,6	0,0	81,3	0,0
25,6	0,0	39,1	0,0
25,6	0,0	37,6	0,0
24,0		73,2	0,1
2,3	0,0	97,4	0,2
2,2	0,0	97,5	0,3
2,6	0,0	97,1	0,3
0,5		99,5	0,0
2,0		97,5	0,4
10,8		89,0	
8,6		91,4	
		100,0	

ОСНОВНЫЕ ИТОГИ ПЕРЕПИСИ

	Крупные и средние сельскохозяйственные организации	Малые сельскохозяйственные предприятия	Подсобные хозяйства несельскохозяйственных организаций
Лошади	43,5	0,7	0,4
Ослы			
Мулы и лошаки			
Верблюды	94,8		2,2
Кролики			0,2
Пушные звери			
нутрии	3,8		0,4
Семьи пчел	2,8	1,9	
Наличие сельскохозяйственной техники:			
тракторы	58,0	1,4	4,5
комбайны:			
зерноуборочные	65,4	1,1	3,7
кукурузоуборочные	100,0		
картофелеуборочные	100,0		
кормоуборочные	91,7		
свеклоуборочные машины (без ботвоуборочных)	100,0		
установки доильные	50,0		
автомобили грузовые и грузопассажирские	37,9	0,6	3,1
мотоблоки ²⁾	1,2		
плуги тракторные	62,9	2,2	5,7
косилки тракторные	51,2	1,5	1,7
сеялки	69,8	2,6	3,6

¹⁾ Включая овощи закрытого грунта по личным подсобным и другим индивидуальным хозяйствам граждан и некоммерческим объединениям граждан.

²⁾ Включая мотокультиваторы со сменными орудиями по личным подсобным и другим индивидуальным хозяйствам граждан.

ОСНОВНЫЕ ИТОГИ ПЕРЕПИСИ

Крестьянские (фермерские) хозяйства	Индивидуальные предприниматели	Личные подсобные и другие индивидуальные хозяйства граждан	Некоммерческие объединения граждан
27,3	0,5	27,5	
16,7		83,3	
		100,0	
2,8		0,2	
0,7		97,2	1,9
		95,7	
		95,3	
25,6	0,1	10,4	X
29,8		X	X
		X	X
		X	X
8,3		X	X
		X	X
3,8		46,2	X
11,5		46,8	X
1,2		97,7	X
27,3		1,9	X
30,4	0,2	15,0	X
24,0		X	X

3. ОСНОВНЫЕ ИТОГИ ВСЕРОССИЙСКОЙ СЕЛЬСКОХО СЕЛЬСКОХОЗЯЙСТВЕННЫМ

(на 1 июля 2006 г.)

	Крупные и средние сельскохозяйственные организации	хозяйственные товарищества и общества
Число организаций - всего,	138	15
из них, осуществлявшие сельскохозяйственную деятельность в 2006 г.	108	14
в процентах от общего числа соответствующей категории организаций	78,3	93,3
Численность работников, занятых в организациях, человек	12137	1133
в том числе:	11087	1119
постоянные работники		
временные и/или сезонные работники	1050	14
Общая земельная площадь, га	3016914	307067
в том числе сельскохозяйственные угодья	2569301	257958
из них:		
пашня	357363	28627
сенокосы	55841	6366
пастбища	2149668	221731
многолетние насаждения	360	
залежь	6069	1234
Из общей площади сельскохозяйственных угодий фактически используются, га	2417342	256450
в процентах от общей площади сельскохозяйственных угодий соответствующей категории организаций	94,1	99,4
Посевная площадь под урожай 2006 г.- всего, га	169613	12734
Зерновые и зернобобовые культуры - всего	127490	7384

ЗЯЙСТВЕННОЙ ПЕРЕПИСИ ПО КРУПНЫМ И СРЕДНИМ ОРГАНИЗАЦИЯМ

из них

производственные сельскохозяйственные кооперативы	государственные и муниципальные унитарные предприятия
85	26
71	22
83,5	84,6
8372	2602
7680	2258
692	344
1747131	945611
1579637	721805
270072	52622
29328	19871
1277872	646503
202	137
2163	2672
1468745	689890
93,0	95,6
139483	16579
107647	12002

ОСНОВНЫЕ ИТОГИ ПЕРЕПИСИ

	Крупные и средние сельскохозяйственные организации	хозяйственные товарищества и общества
из них:пшеница	78381	3684
рожь	3260	489
ячмень	39124	2766
овес	350	110
кукуруза на зерно	110	
просо	815	29
гречиха	67	
рис	5000	
зернобобовые культуры	366	306
Технические культуры - всего	14443	1610
масличные культуры – всего	14443	1610
из них:		
подсолнечник на зерно	11741	750
лен-кудряш (масличный)		
соя	60	60
рапс	59	
горчица	2583	800
Картофель	7	5
Овощные и бахчевые культуры - всего	388	
овощи открытого грунта - всего	168	
из них:		
капуста (всех видов)	37	
огурцы	4	
помидоры	41	
свекла столовая	2	
морковь столовая	3	
лук репчатый	76	

ОСНОВНЫЕ ИТОГИ ПЕРЕПИСИ

из них

производственные сельскохозяйственные кооперативы	государственные и муниципальные унитарные предприятия
70418	3976
2531	240
33418	2786
240	
110	
786	
67	
	5000
60	
10288	2186
10288	2186
10229	403
59	
	1783
2	
116	272
84	84
35	2
2	2
23	18
2	
2	1
15	61

ОСНОВНЫЕ ИТОГИ ПЕРЕПИСИ

	Крупные и средние сельскохозяйственные организации	хозяйственные товарищества и общества
перец сладкий	2	
продовольственные бахчевые культуры - всего	221	
в том числе:		
арбузы столовые	221	
Кормовые культуры - всего	27284	3735
из них:		
травы однолетние	16372	1229
травы многолетние	10160	2506
в том числе:		
травы многолетние бобовые	5148	500
из них:		
люцерна	3849	500
эспарцет	1299	
травы многолетние злаковые	5012	2006
кукуруза на силос, зеленый корм и сенаж	752	
Площади многолетних плодовых насаждений и ягодных культур - всего, га	173	
семечковые культуры - всего	87	
из них:		
яблоня	60	
груша	27	
косточковые культуры - всего	86	
из них:		
слива	16	
вишня	36	
черешня	13	
абрикос	6	
алыча	16	
Площади виноградников - всего, га	1	

из них

производственные сельскохозяйственные кооперативы	государственные и муниципальные унитарные предприятия
2	
32	189
32	189
21430	2119
14503	640
6175	1479
4174	474
2875	474
1299	
2001	1005
752	
57	116
43	44
38	22
5	22
14	72
1	15
6	30
1	12
4	2
2	14
1	

ОСНОВНЫЕ ИТОГИ ПЕРЕПИСИ

	Крупные и средние сельскохозяйственные организации	хозяйственные товарищества и общества
из них: винных сортов столово-винных сортов	1	
Поголовье сельскохозяйственных животных, голов:		
Крупный рогатый скот	91431	11392
из него коровы	34836	4278
из общего поголовья крупного рогатого скота-молочный крупный рогатый скот	3302	
мясной крупный рогатый скот	87932	11386
Свиньи	5749	123
Овцы и козы	773203	97244
в том числе:		
овцы	770937	97153
козы	2266	91
Птица	103	
в том числе:		
куры		
из них куры-несушки		
гуси	30	
индейки	73	
Лошади	7699	1287
Верблюды	473	58
Пушные звери		
нутрии	105	
Семьи пчел, тыс. шт.	0,04	

из них

производственные сельскохозяйственные кооперативы	государственные и муниципальные унитарные предприятия
1	
54658	25373
20554	10004
3271	23
51238	25308
5350	276
439175	236784
437000	236784
2175	
103	
30	
73	
5442	969
415	
105	
0,04	

ОСНОВНЫЕ ИТОГИ ПЕРЕПИСИ

	Крупные и средние сельскохозяйственные организации	хозяйственные товарищества и общества
Наличие сельскохозяйственной техники, шт:		
тракторы	2069	152
комбайны:		
зерноуборочные	662	38
кукурузоуборочные	6	
картофелеуборочные	2	1
кормоуборочные	44	2
свеклоуборочные машины (без ботвоуборочных)	3	
установки доильные	13	
автомобили грузовые и грузопассажирские	1236	86
мотоблоки	1	
плуги тракторные	659	24
косилки тракторные	239	28
сеялки	971	65

ОСНОВНЫЕ ИТОГИ ПЕРЕПИСИ

из них

производственные сельскохозяйственные кооперативы	государственные и муниципальные унитарные предприятия
1536	365
521	101
5	1
1	
39	1
	3
13	
912	223
1	
558	69
150	61
805	83

4. СТРУКТУРА ОСНОВНЫХ ПОКАЗАТЕЛЕЙ ВСЕРОССИЙСКОЙ СЕЛЬСКОХОЗЯЙСТВЕННОЙ ПЕРЕПИСИ ПО КРУПНЫМ И СРЕДНИМ СЕЛЬСКОХОЗЯЙСТВЕННЫМ ОРГАНИЗАЦИЯМ

(на 1 июля 2006 г.; в процентах от всех крупных и средних сельскохозяйственных организаций)

	Хозяйственные товарищества и общества	Производственные сельскохозяйственные кооперативы	Государственные и муниципальные унитарные предприятия
Число организаций - всего	10,9	61,6	18,8
из них осуществлявшие сельскохозяйственную деятельность в 2006 г.	13,0	65,7	20,4
Общая земельная площадь	10,2	57,9	31,3
в том числе сельскохозяйственные угодья	10,0	61,5	28,1
из них:			
пашня	8,0	75,6	14,7
сенокосы	11,4	52,5	35,6
пастбища	10,3	59,4	30,1
многолетние насаждения		56,1	38,1
залежь	20,3	35,6	44,0
Из общей площади сельскохозяйственных угодий фактически используются	10,6	60,8	28,5
Посевная площадь под урожай 2006 г. - всего	7,5	82,2	9,8
Зерновые и зернобобовые культуры - всего	5,8	84,4	9,4
из них:			
пшеница	4,7	89,8	5,1
рожь	15,0	77,6	7,4
ячмень	7,1	85,4	7,1
овес	31,4	68,6	
кукуруза на зерно		100,0	
просо	3,6	96,4	
гречиха		100,0	
рис			100,0
зернобобовые культуры	83,6	16,4	

ОСНОВНЫЕ ИТОГИ ПЕРЕПИСИ

	Хозяйственные товарищества и общества	Производственные сельскохозяйственные кооперативы	Государственные и муниципальные унитарные предприятия
Технические культуры - всего	11,1	71,2	15,1
масличные культуры – всего	11,1	71,2	15,1
из них:			
подсолнечник на зерно	6,4	87,1	3,4
соя	100,0		
рапс		100,0	
горчица	31,0		69,0
Картофель	69,4	30,6	
Овощные и бахчевые культуры - всего		29,8	70,2
овощи открытого грунта - всего		49,9	50,1
в том числе:			
капуста (всех видов)		94,6	5,4
огурцы		51,2	48,8
помидоры		56,6	43,4
свекла столовая		100,0	
морковь столовая		60,0	40,0
лук репчатый		19,7	80,3
перец сладкий		100,0	
продовольственные бахчевые культуры - всего		14,6	85,4
в том числе:			
арбузы столовые		14,6	85,4
дыни			
Кормовые культуры - всего	13,7	78,5	7,8
из них:			
травы однолетние	7,5	88,6	3,9
травы многолетние	24,7	60,8	14,6
в том числе:			
травы многолетние бобовые	9,7	81,1	9,2
из них:			
люцерна	13,0	74,7	12,3
эспарцет		100,0	

ОСНОВНЫЕ ИТОГИ ПЕРЕПИСИ

	Хозяйственные товарищества и общества	Производственные сельскохозяйственные кооперативы	Государственные и муниципальные унитарные предприятия
травы многолетние злаковые	40,0	39,9	20,1
кукуруза на силос, зеленый корм и сенаж		100,0	
Площади многолетних плодовых насаждений и ягодных культур - всего		32,8	67,2
семечковые культуры - всего		49,3	50,7
из них:			
яблоня		63,0	37,0
груша		18,5	81,5
косточковые культуры - всего		16,2	83,8
из них:			
слива		6,5	93,5
вишня		15,7	84,3
черешня		7,7	92,3
абрикос		73,2	26,8
алыча		13,6	86,4
Площади виноградников - всего		100,0	
из них:			
винных сортов			
столово-винных сортов		100,0	
столовых сортов			
Поголовье сельскохозяйственных животных:			
Крупный рогатый скот	12,5	59,8	27,8
из него коровы	12,3	59,0	28,7
из общего поголовья крупного рогатого скота-			
молочный крупный рогатый скот		99,1	0,7
мясной крупный рогатый скот	12,9	58,3	28,8
Свиньи	2,1	93,1	4,8
Овцы и козы	12,6	56,8	30,6
в том числе:			
овцы	12,6	56,7	30,7
козы	4,0	96,0	
Птица		100,0	

ОСНОВНЫЕ ИТОГИ ПЕРЕПИСИ

	Хозяйственные товарищества и общества	Производственные сельскохозяйственные кооперативы	Государственные и муниципальные унитарные предприятия
в том числе:			
куры			
из них куры-несушки			
гуси		100,0	
индейки		100,0	
Лошади	16,7	70,7	12,6
Верблюды	12,3	87,7	
Пушные звери			
нутрии		100,0	
Семьи пчел		100,0	
Наличие сельскохозяйственной техники:			
тракторы	7,3	74,2	17,6
комбайны:			
зерноуборочные	5,7	78,7	15,3
кукурузоуборочные		83,3	16,7
картофелеуборочные	50,0	50,0	
кормоуборочные	4,5	88,6	2,3
свеклоуборочные машины (без ботвоуборочных)			100,0
установки доильные		100,0	
автомобили грузовые и грузопассажирские	7,0	73,8	18,0
мотоблоки		100,0	
плуги тракторные	3,6	84,7	10,5
косилки тракторные	11,7	62,8	25,5
сеялки	6,7	82,9	8,5

5. ОСНОВНЫЕ ИТОГИ ВСЕРОССИЙСКОЙ СЕЛЬСКОХОЗЯЙСТВЕННОЙ ХОЗЯЙСТВАМ И ИНДИВИДУАЛЬНЫМ ПРЕДПРИНИМАТЕЛЯМ,

(на 1 июля 2006 г.)

	Крестьянские (фермерские) хозяйства	из них имущество	
		главе хозяйства	членам семьи главы хозяйства на правах совместной собственности
Число хозяйств - всего,	1791	1608	97
в процентах от общего числа хозяйств	100,0	89,8	5,4
Число работников, занятых в хозяйствах - всего, человек	5446	4686	351
в том числе члены хозяйств (включая глав хозяйств), индивидуальные предприниматели	2800	2308	192
Общая земельная площадь, га	1064444	912003	69099
в том числе сельскохозяйственные угодья	995304	847531	66169
из них:			
пашня	178172	140919	7206
сенокосы	8995	7535	1258
пастбища	806237	697213	57705
многолетние насаждения	44	8	
залежь	1856	1856	
Из общей площади сельскохозяйственных угодий фактически используются, га	964988	818426	65504
в процентах от общей площади сельскохозяйственных угодий соответствующей категории хозяйств	97,0	96,6	99,0
Посевная площадь под урожай 2006 г. - всего, га	91493	75607	2189
Зерновые и зернобобовые культуры - всего	60957	47833	1545
из них:			
пшеница	36075	27854	680
рожь	2969	1636	
ячмень	20607	17567	755

**ПЕРЕПИСИ ПО КРЕСТЬЯНСКИМ (ФЕРМЕРСКИМ)
ОСУЩЕСТВЛЯВШИМ СЕЛЬСКОХОЗЯЙСТВЕННУЮ ДЕЯТЕЛЬНОСТЬ**

хозяйства принадлежит		Индивидуальные предприниматели	
членам семьи главы хозяйства и другим членам хозяйства на правах совместной собственности	другим лицам	всего	из них имущество принадлежит непосредственно индивидуальному предпринимателю
63	23	8	7
3,5	1,3	100,0	87,5
364	45	25	23
272	28	8	7
79338	4004	3771	2904
77744	3860	3746	2886
28933	1114	355	355
202		101	101
48573	2746	3290	2430
36			
77245	3813	3746	2886
99,4	98,8	100,0	100,0
12954	743		
11347	232		
7450	91		
1333			
2144	141		

ОСНОВНЫЕ ИТОГИ ПЕРЕПИСИ

	Крестьянские (фермерские) хозяйства	из них имущество	
		главе хозяйства	членам семьи главы хозяйства на правах совместной собственности
кукуруза на зерно	55	55	
просо	1010	590	
рис	120	120	
зернобобовые культуры			
Технические культуры - всего	25648	24113	349
из них:			
лен-долгунец			
сахарная свекла (фабричная)	38		
масличные культуры – всего	25610	24113	349
из них:			
подсолнечник на зерно	25140	23643	349
горчица	470	470	
Картофель	38	38	
Овощи и бахчевые культуры - всего	1212	1187	25
овощи открытого грунта - всего	563	538	25
из них:			
капуста (всех видов)	80	80	
огурцы	35	34	1
помидоры	124	121	3
свекла столовая	17	17	
морковь столовая	21	21	
лук репчатый	193	173	20
тыква столовая	45	45	
перец сладкий	27	26	1
баклажаны	21	21	1
продовольственные бахчевые культуры - всего	650	650	
в том числе:			
арбузы столовые	646	646	
дыни	4	4	

ОСНОВНЫЕ ИТОГИ ПЕРЕПИСИ

хозяйства принадлежит		Индивидуальные предприниматели	
членам семьи главы хозяйства и другим членам хозяйства на правах совместной собственности	другим лицам	всего	из них имущество принадлежит непосредственно индивидуальному предпринимателю
420			
675	511		
38			
637	511		
637	511		

ОСНОВНЫЕ ИТОГИ ПЕРЕПИСИ

	Крестьянские (фермерские) хозяйства	из них имущество	
		главе хозяйства	членам семьи главы хозяйства на правах совместной собственности
Кормовые культуры - всего	3638	2436	270
из них:			
травы однолетние	2038	1329	270
травы многолетние	1600	1107	
в том числе:			
травы многолетние бобовые	1055	692	
из них:			
клевер			
люцерна	1055	692	
травы многолетние злаковые	545	415	
Площади многолетних плодовых насаждений и ягодных культур - всего, га	15	3	
семечковые культуры - всего	13	1	
из них:			
яблоня	13	1	
груша			
косточковые культуры - всего	2	2	
из них:			
слива	1	1	
абрикос	1	1	
Поголовье сельскохозяйственных животных, голов			
Крупный рогатый скот	68096	56973	5207
из него коровы	29789	24986	2388
из общего поголовья крупного рогатого скота - молочный крупный рогатый скот	12048	10581	1011
мясной крупный рогатый скот	56043	46389	4194
Свиньи	3560	2854	341

ОСНОВНЫЕ ИТОГИ ПЕРЕПИСИ

хозяйства принадлежит		Индивидуальные предприниматели	
членам семьи главы хозяйства и другим членам хозяйства на правах совместной собственности	другим лицам	всего	из них имущество принадлежит непосредственно индивидуальному предпринимателю
932			
439			
493			
363			
363			
130			
12			
12			
12			
5746	170	363	289
2280	135	117	110
456		158	84
5290	170	205	205
365		5	

ОСНОВНЫЕ ИТОГИ ПЕРЕПИСИ

	Крестьянские (фермерские) хозяйства	из них имущество	
		главе хозяйства	членам семьи главы хозяйства на правах совместной собственности
Овцы и козы	574636	485601	46590
в том числе:			
овцы	551465	467248	43566
козы	23171	18353	3024
Птица	17460	14641	1935
в том числе:			
куры	10899	8938	1267
из них куры-несушки	7016	5901	796
утки	778	604	149
гуси	1274	1166	65
индейки	4480	3904	454
цесарки	29	29	
Лошади	4827	4088	496
Ослы	1	1	
Верблюды	14		14
Кролики	93	23	70
Наличие сельскохозяйственной техники, шт.:			
тракторы	899	765	53
комбайны:			
зерноуборочные	298	237	13
кормоуборочные	4		
установки доильные	1		1
автомобили грузовые и грузопассажирские	367	292	24
мотоблоки	1	1	
плуги тракторные	284	233	18
косилки тракторные	139	118	14
сеялки	331	270	17

ОСНОВНЫЕ ИТОГИ ПЕРЕПИСИ

хозяйства принадлежит		Индивидуальные предприниматели	
членам семьи главы хозяйства и другим членам хозяйства на правах совместной собственности	другим лицам	всего	из них имущество принадлежит непосредственно индивидуальному предпринимателю
42145	300	997	997
40351	300	997	997
1794			
884		24	16
694		24	16
319		20	14
25			
43			
122			
240	3	91	86
77	4	3	2
45	3		
4			
45	6		
31	2		
7		1	
41	3		

6. СТРУКТУРА ОСНОВНЫХ ПОКАЗАТЕЛЕЙ ВСЕРОССИЙСКОЙ СЕЛЬСКОХОЗЯЙСТВЕННОЙ ПЕРЕПИСИ ПО КРЕСТЬЯНСКИМ (ФЕРМЕРСКИМ) ХОЗЯЙСТВАМ И ИНДИВИДУАЛЬНЫМ ПРЕДПРИНИМАТЕЛЯМ, ОСУЩЕСТВЛЯВШИМ СЕЛЬСКОХОЗЯЙСТВЕННУЮ ДЕЯТЕЛЬНОСТЬ

(на 1 июля 2006 г.; в процентах от соответствующей категории хозяйств)

	Крестьянские (фермерские) хозяйства, в которых имущество хозяйства принадлежит				Индивидуальные предприниматели, в которых имущество принадлежит непосредственно индивидуальному предпринимателю
	главе хозяйства	членам семьи главы хозяйства на правах совместной собственности	членам семьи главы хозяйства и другим членам хозяйства на правах совместной собственности	другим лицам	
Общая земельная площадь	85,7	6,5	7,5	0,4	77,0
в том числе сельскохозяйственные угодья	85,2	6,6	7,8	0,4	77,0
из них:					
пашня	79,1	4,0	16,2	0,6	100,0
сенокосы	83,8	14,0	2,2		100,0
пастбища	86,5	7,2	6,0	0,3	73,9
многолетние насаждения	18,2		81,8		
залежь	100,0				
Из общей площади сельскохозяйственных угодий фактически используются	84,8	6,8	8,0	0,4	77,0
Посевная площадь под урожай 2006 г. - всего	82,6	2,4	14,2	0,8	
Зерновые и зернобобовые культуры - всего	78,5	2,5	18,6	0,4	
из них:					
пшеница	77,2	1,9	20,7	0,3	
рожь	55,1		44,9		
ячмень	85,2	3,7	10,4	0,7	
кукуруза на зерно	100,0				
просо	58,4		41,6		

ОСНОВНЫЕ ИТОГИ ПЕРЕПИСИ

	Крестьянские (фермерские) хозяйства, в которых имущество хозяйства принадлежит				Индивидуальные предприниматели, в которых имущество принадлежит непосредственно индивидуальному предпринимателю
	главе хозяйства	членам семьи главы хозяйства на правах совместной собственности	членам семьи главы хозяйства и другим членам хозяйства на правах совместной собственности	другим лицам	
рис	100,0				
зернобобовые культуры					
Технические культуры - всего	94,0	1,4	2,6	2,0	
из них:					
лен-долгунец					
сахарная свекла (фабричная)			100,0		
масличные культуры – всего	94,2	1,4	2,5	2,0	
из них:					
подсолнечник на зерно	94,0	1,4	2,5	2,0	
горчица	100,0				
Картофель	100,0				
Овощи и бахчевые культуры - всего	97,9	2,1			
овощи открытого грунта - всего	95,6	4,4			
из них:					
капуста (всех видов)	100,0				
огурцы	98,6	1,4			
помидоры	97,6	2,4			
свекла столовая	100,0				
морковь столовая	100,0				
лук репчатый	89,6	10,4			
тыква столовая	100,0				
перец сладкий	96,3	3,7			
баклажаны	97,6	2,4			
продовольственные бахчевые культуры - всего	100,0				
в том числе:					
арбузы столовые	100,0				
дыни	100,0				

ОСНОВНЫЕ ИТОГИ ПЕРЕПИСИ

	Крестьянские (фермерские) хозяйства, в которых имущество хозяйства принадлежит				Индивидуальные предприниматели, в которых имущество принадлежит непосредственно индивидуальному предпринимателю
	главе хозяйства	членам семьи главы хозяйства на правах совместной собственности	членам семьи главы хозяйства и другим членам хозяйства на правах совместной собственности	другим лицам	
Кормовые культуры - всего	67,0	7,4	25,6		
из них:					
травы однолетние	65,2	13,2	21,5		
травы многолетние	69,2		30,8		
в том числе:					
травы многолетние бобовые	65,6		34,4		
из них:					
клевер					
люцерна	65,6		34,4		
травы многолетние злаковые	76,1		23,9		
Площади многолетних плодовых насаждений и ягодных культур - всего	20,5		79,5		
семечковые культуры - всего	8,4		91,6		
из них:					
яблоня	8,4		91,6		
груша					
косточковые культуры - всего	100,0				
из них:					
слива	100,0				
абрикос	100,0				
Поголовье сельскохозяйственных животных					
Крупный рогатый скот	83,7	7,6	8,4	0,2	79,6
из него коровы	83,9	8,0	7,7	0,5	94,0
из общего поголовья крупного рогатого скота -	87,8	8,4	3,8		53,2
молочный крупный рогатый скот					
мясной крупный рогатый скот	82,8	7,5	9,4	0,3	100,0
Свиньи	80,2	9,6	10,3		

ОСНОВНЫЕ ИТОГИ ПЕРЕПИСИ

	Крестьянские (фермерские) хозяйства, в которых имущество хозяйства принадлежит				Индивидуальные предприниматели, в которых имущество принадлежит непосредственно индивидуальному предпринимателю
	главе хозяйства	членам семьи главы хозяйства на правах совместной собственности	членам семьи главы хозяйства и другим членам хозяйства на правах совместной собственности	другим лицам	
Овцы и козы	84,5	8,1	7,3	0,1	100,0
в том числе:					
овцы	84,7	7,9	7,3	0,1	100,0
козы	79,2	13,1	7,7		
Птица	83,9	11,1	5,1		66,7
в том числе: куры	82,0	11,6	6,4		66,7
из них куры-несушки	84,1	11,3	4,5		70,0
утки	77,6	19,2	3,2		
гуси	91,5	5,1	3,4		
индейки	87,1	10,1	2,7		
цесарки	100,0				
Лошади	84,7	10,3	5,0	0,1	94,5
Ослы	100,0				
Верблюды		100,0			
Кролики	24,7	75,3			
Наличие сельскохозяйственной техники:					
тракторы	85,1	5,9	8,6	0,4	66,7
комбайны:					
зерноуборочные	79,5	4,4	15,1	1,0	
кормоуборочные			100,0		
установки доильные		100,0			
автомобили грузовые и грузопассажирские	79,6	6,5	12,3	1,6	
мотоблоки	100,0				
плуги тракторные	82,0	6,3	10,9	0,7	
косилки тракторные	84,9	10,1	5,0		
сеялки	81,6	5,1	12,4	0,9	

7. ОСНОВНЫЕ ИТОГИ ВСЕРОССИЙСКОЙ СЕЛЬСКОХОЗЯЙСТВЕННОЙ ПЕРЕПИСИ ПО ЛИЧНЫМ ПОДСОБНЫМ И ДРУГИМ ИНДИВИДУАЛЬНЫМ ХОЗЯЙСТВАМ ГРАЖДАН

(на 1 июля 2006 года)

	Личные под- собные и другие индивиду- альные хозяйства граждан	из них личные подсобные хозяйства	Удельный вес в хозяйствах всех категорий, процентов	
			личные под- собные хозяй- ства и другие индивидуаль- ные хозяйства граждан	из них личные подсобные хозяйства
Число хозяйств - всего,	64998	12984	x	x
из них производившие сельскохозяйственную продукцию в 2006 году	61143	9129	x	x
в процентах от общего числа соответствующей категории хозяйств	94,1	70,3	x	x
Число хозяйств с заброшенными земельными участками (пустующими домами),	1438	1438	x	x
в процентах от общего числа соответствующей категории хозяйств	2,2	11,1	x	x
Общая земельная площадь, га	151865	73540	3,3	1,6
в том числе сельскохозяйственные угодья	148633	72694	3,7	1,8
из них:				
пашня	6634	5200	1,1	0,9
сенокосы	777	767	1,1	1,1
пастбища	122207	53400	3,7	1,6
многолетние насаждения	302	60	36,4	7,3
залежь	18713	13266	32,6	23,1
Из общей площади сельскохозяйственных угодий фактически используются, га	129920	59427	3,6	1,7
в процентах от общей площади сельскохозяйственных угодий соответствующей категории хозяйств	87,4	81,8	x	x
Посевная площадь под урожай 2006 г. - всего, га	3662	2467	1,3	0,9
Зерновые и зернобобовые культуры - всего	849	848	0,4	0,4

ОСНОВНЫЕ ИТОГИ ПЕРЕПИСИ

	Личные подсобные и другие индивидуальные хозяйства граждан	из них личные подсобные хозяйства	Удельный вес в хозяйствах всех категорий, процентов	
			личные подсобные хозяйства и другие индивидуальные хозяйства граждан	из них личные подсобные хозяйства
из них: пшеница рожь	621	621	0,5	0,5
ячмень	220	220	0,3	0,3
овес				
кукуруза на зерно	1	1	0,6	0,6
просо	0,01	0,01	0,0	0,0
Технические культуры - всего	1172	777	2,5	1,7
из них: лен-долгунец				
свекла сахарная (фабричная)				
масличные культуры – всего	1172	777	2,5	1,7
из них: подсолнечник на зерно	1172	777	2,9	1,9
лекарственные культуры	0		100,0	
Картофель	842	419	93,1	46,4
Овощные и бахчевые культуры - всего ¹⁾	735	358	28,3	13,8
овощи открытого грунта - всего	675	328	46,4	22,5
из них: капуста (всех видов)	60	27	32,8	14,6
огурцы	121	59	74,4	36,4
помидоры	229	108	56,2	26,5
свекла столовая	25	12	51,9	24,4
морковь столовая	36	16	54,5	24,4
лук репчатый	86	33	23,5	9,0
чеснок	22	11	96,7	48,5
зеленый горошек	1	1	100,0	90,9
фасоль овощная	6	6	99,9	94,0
кабачки, патиссоны	20	14	98,8	71,0
тыква столовая	25	17	35,0	24,2

ОСНОВНЫЕ ИТОГИ ПЕРЕПИСИ

	Личные подсобные и другие индивидуальные хозяйства граждан	из них личные подсобные хозяйства	Удельный вес в хозяйствах всех категорий, процентов	
			личные подсобные хозяйства и другие индивидуальные хозяйства граждан	из них личные подсобные хозяйства
перец сладкий	19	10	40,3	21,6
баклажаны	10	5	31,8	17,1
зеленные культуры	8	3	87,7	29,5
продовольственные бахчевые культуры - всего	59	28	5,2	2,5
в том числе:				
арбузы столовые	40	26	3,6	2,3
дыни	18	2	83,1	10,7
Кормовые культуры - всего	65	64	0,2	0,2
из них:				
травы однолетние	21	21	0,1	0,1
травы многолетние	34	34	0,3	0,3
в том числе:				
травы многолетние бобовые	34	34	0,5	0,5
из них:				
клевер	1	1	100,0	100,0
люцерна	16	16	0,3	0,3
эспарцет	17	17	1,3	1,3
травы многолетние злаковые	1	1	0,0	0,0
силосные культуры (без кукурузы)				
кукуруза на силос, зеленый корм и сенаж	1	1	0,1	0,1
корнеплодные кормовые культуры, включая свеклу сахарную на корм скоту	0	0	100,0	82,7
Площади многолетних плодовых насаждений и ягодных культур - всего, га	290	58	52,5	10,5
семечковые культуры - всего	124	21	47,3	8,1
из них:				
яблоня	62	12	41,6	8,1
груша	57	8	54,7	7,9
косточковые культуры - всего	139	29	54,3	11,4
из них:				
слива	30	7	57,7	12,7

ОСНОВНЫЕ ИТОГИ ПЕРЕПИСИ

	Личные подсобные и другие индивидуальные хозяйства граждан	из них личные подсобные хозяйства	Удельный вес в хозяйствах всех категорий, процентов	
			личные подсобные хозяйства и другие индивидуальные хозяйства граждан	из них личные подсобные хозяйства
вишня	56	12	52,7	11,6
черешня	7	2	33,8	7,4
абрикос	40	8	75,0	14,3
альча	4	1	19,8	2,4
орехоплодные культуры	6	2	89,8	25,5
субтропические культуры				
цитрусовые культуры	0	0	100,0	100,0
ягодники - всего	21	6	76,1	21,9
из них:				
земляника	8	2	82,2	24,7
малина, ежевика	6	2	88,6	27,7
смородина всех видов	5	1	63,6	13,9
рябина черноплодная	0	0	84,6	36,2
облепиха	0	0	72,5	25,5
Площади виноградников - всего, га	11	2	79,0	15,1
из них:				
винных сортов	2	1	100,0	36,0
столово-винных сортов	2	0	67,2	11,6
столовых сортов	6	1	100,0	13,5
Поголовье сельскохозяйственных животных, голов				
Крупный рогатый скот	147854	19203	47,7	6,2
из него коровы	67934	9403	50,9	7,0
из общего поголовья крупного рогатого скота - молочный крупный рогатый скот	69327	14929	81,5	17,6
мясной крупный рогатый скот	78524	4274	34,9	1,9
Свиньи	43646	10777	81,3	20,1
Овцы и козы	880287	51746	39,1	2,3
в том числе:				
овцы	809697	47360	37,6	2,2

ОСНОВНЫЕ ИТОГИ ПЕРЕПИСИ

	Личные подсобные и другие индивидуальные хозяйства граждан	из них личные подсобные хозяйства	Удельный вес в хозяйствах всех категорий, процентов	
			личные подсобные хозяйства и другие индивидуальные хозяйства граждан	из них личные подсобные хозяйства
козы	70590	4386	73,2	4,5
Птица	734523	262886	97,4	34,9
в том числе:				
куры	485847	147341	97,5	29,6
из них куры-несушки	262376	68321	97,0	25,3
утки	150153	76942	99,4	51,0
гуси	61307	30212	97,5	48,0
индейки	36806	8256	89,0	20,0
цесарки	308	135	91,4	40,1
перепелки	102		100,0	
Лошади	4868	636	27,5	3,6
Ослы	5	1	83,3	16,7
Мулы и лошаки	2		100,0	
Верблюды	1		0,2	
Кролики	12392	4557	97,1	35,7
Пушные звери				
нутрии	2620	1833	95,7	67,0
соболи черные				
Семьи пчел, тыс.штук	1,5	1,0	95,3	67,3
Наличие сельскохозяйственной техники, шт.				
тракторы	371	114	10,4	3,2
установки доильные	12	2	46,2	7,7
автомобили грузовые и грузопассажирские	1526	337	46,8	10,3
мотоблоки, мотокультиваторы со сменными орудиями	84	17	100,0	20,2
плуги тракторные	20	12	1,9	1,1
косилки тракторные	70	10	15,0	2,1

¹⁾ Включая овощи закрытого грунта.



ЧИСЛО ОБЪЕКТОВ ПЕРЕПИСИ

8. ЧИСЛО СЕЛЬСКОХОЗЯЙСТВЕННЫХ ОРГАНИЗАЦИЙ, И ИНДИВИДУАЛЬНЫХ

(на 1 июля 2006 г.)

	Сельскохо- зяйственные организации	из них	
		крупные и средние организации	малые предприятия
Число организаций (хозяйств) - всего	242	138	30
из них: осуществлявшие сельскохозяйственную деятельность в 2006 г.	172	108	22
в процентах от общего числа соответствующей категории организаций (хозяйств)	71,1	78,3	73,3
прекратившие сельскохозяйственную деятельность	53	25	4
в том числе по периодам, годы:			
до 1995			
с 1995 по 1997	5		1
с 1998 по 2000	10	1	
с 2001 по 2003	12	6	1
2004	13	7	
2005	10	8	2
2006	3	3	
в процентах от общего числа соответствующей категории организаций (хозяйств): всего	21,9	18,1	13,3
в том числе по периодам, годы:			
до 1995			
с 1995 по 1997	2,1		3,3
с 1998 по 2000	4,1	0,7	
с 2001 по 2003	5,0	4,3	3,3
2004	5,4	5,1	
2005	4,1	5,8	6,7
2006	1,2	2,2	

КРЕСТЬЯНСКИХ (ФЕРМЕРСКИХ) ХОЗЯЙСТВ ПРЕДПРИНИМАТЕЛЕЙ

подсобные хозяйства несельскохозяйственных организаций	Крестьянские (фермерские) хозяйства и индивидуальные предприниматели	из них	
		крестьянские (фермерские) хозяйства	индивидуальные предприниматели
74	2260	2247	13
42	1799	1791	8
56,8	79,6	79,7	61,5
24	142	141	1
	2	2	
4	15	15	
9	30	30	
5	34	34	
6	18	17	1
	18	18	
	25	25	
32,4	6,3	6,3	7,7
	0,1	0,1	
5,4	0,7	0,7	
12,2	1,3	1,3	
6,8	1,5	1,5	
8,1	0,8	0,8	7,7
	0,8	0,8	
	1,1	1,1	

ЧИСЛО ОБЪЕКТОВ ПЕРЕПИСИ

	Сельскохозяйственные организации	из них	
		крупные и средние организации	малые предприятия
приостановившие сельскохозяйственную деятельность	17	5	4
в том числе по периодам, годы:			
2005	2	1	
2006	1		1
в процентах от общего числа соответствующей категории организаций (хозяйств) : всего	7,0	3,6	13,3
в том числе по периодам, годы:			
2005	0,8	0,7	
2006	0,4		3,3

ЧИСЛО ОБЪЕКТОВ ПЕРЕПИСИ

подсобные хозяйства несельскохозяйственных организаций	Крестьянские (фермерские) хозяйства и индивидуальные предприниматели	из них	
		крестьянские (фермерские) хозяйства	индивидуальные предприниматели
8	319	315	4
1	115	114	1
	57	56	1
10,8	14,1	14,0	30,8
1,4	5,1	5,1	7,7
	2,5	2,5	7,7

9. ЧИСЛО КРУПНЫХ И СРЕДНИХ СЕЛЬСКОХОЗЯЙСТВЕННЫХ ФОРМАМ

(на 1 июля 2006 г.)

	Крупные и средние сельскохозяйственные организации	хозяйственные товарищества и общества
Число организаций - всего	138	15
из них: осуществлявшие сельскохозяйственную деятельность в 2006 г.	108	14
в процентах от общего числа соответствующей категории организаций	78,3	93,3
прекратившие сельскохозяйственную деятельность	25	1
в том числе по периодам, годы:		
до 1995		
с 1995 по 1997		
с 1998 по 2000	1	
с 2001 по 2003	6	
2004	7	
2005	8	
2006	3	1
в процентах от общего числа соответствующей категории организаций: всего	18,1	6,7
в том числе по периодам, годы:		
до 1995		
с 1995 по 1997		
с 1998 по 2000	0,7	
с 2001 по 2003	4,3	
2004	5,1	
2005	5,8	

ОРГАНИЗАЦИЙ ПО ОРГАНИЗАЦИОННО-ПРАВОВЫМ

из них	
производственные сельскохозяйственные кооперативы	государственные и муниципальные унитарные предприятия
85	26
71	22
83,5	84,6
10	4
2	
2	2
4	2
2	
11,8	15,4
2,4	
2,4	7,7
4,7	7,7

ЧИСЛО ОБЪЕКТОВ ПЕРЕПИСИ

	Крупные и средние сельскохозяйственные организации	хозяйственные товарищества и общества
2006	2,2	6,7
приостановившие сельскохозяйственную деятельность	5	
в том числе по периодам, годы:		
2005	1	
2006		
в процентах от общего числа соответствующей категории организаций: всего	3,6	
в том числе по периодам, годы:		
2005	0,7	
2006		

ЧИСЛО ОБЪЕКТОВ ПЕРЕПИСИ

из них

производственные сельскохозяйственные кооперативы	государственные и муниципальные унитарные предприятия
2,4	
4	
1	
4,7	
1,2	

10. ЧИСЛО МАЛЫХ СЕЛЬСКОХОЗЯЙСТВЕННЫХ ПРЕДПРИЯТИЙ ПО ОРГАНИЗАЦИОННО-ПРАВОВЫМ ФОРМАМ

(на 1 июля 2006 г.)

	Малые сельскохозяйственные предприятия	из них	
		хозяйственные товарищества и общества	производственные сельскохозяйственные кооперативы
Число предприятий - всего	30	21	9
из них: осуществлявшие сельскохозяйственную деятельность в 2006 г.	22	16	6
в процентах от общего числа соответствующей категории предприятий	73,3	76,2	66,7
прекратившие сельскохозяйственную деятельность	4	3	1
в том числе по периодам, годы:			
до 1995			
с 1995 - по 1997	1	1	
с 1998 - по 2000			
с 2001 - по 2003	1		1
2004			
2005	2	2	
2006			
в процентах от общего числа соответствующей категории предприятий: всего	13,3	14,3	11,1
в том числе по периодам, годы:			
до 1995			
с 1995 - по 1997	3,3	4,8	
с 1998 - по 2000			
с 2001 - по 2003	3,3		11,1
2004			
2005	6,7	9,5	
2006			

ЧИСЛО ОБЪЕКТОВ ПЕРЕПИСИ

	Малые сельскохозяйст венные предприятия	из них	
		хозяйственные товарищества и общества	производственные сельскохозяйственные кооперативы
приостановившие сельскохозяйственную деятельность	4	2	2
в том числе периодам, годы:			
2005			
2006	1		1
в процентах от общего числа соответствующей категории предприятий: всего	13,3	9,5	22,2
в том числе по периодам, годы:			
2005			
2006	3,3		11,1

11. ЧИСЛО СЕЛЬСКОХОЗЯЙСТВЕННЫХ ОРГАНИЗАЦИЙ, ПРЕДПРИНИМАТЕЛЕЙ, ОСУЩЕСТВЛЯВШИХ РАЗЛИЧНЫЕ ВИДЫ

	Сельскохозяйственные организации	из них	
		крупные и средние организации	малые предприятия
Число организаций (хозяйств), осуществлявших сельскохозяйственную деятельность в 2005 г.- всего	179	116	23
из них по видам деятельности: выращивание зерновых, технических и прочих сельскохозяйственных культур	117	81	15
овощеводство, декоративное садоводство и производство продукции питомников	28	20	3
выращивание фруктов, орехов, культур для производства напитков и пряностей	8	8	
разведение крупного рогатого скота	128	98	8
разведение овец, коз, лошадей, ослов, мулов и лошаков	124	99	9
разведение свиней	34	23	
разведение сельскохозяйственной птицы	5	2	
разведение прочих животных	10	7	1
из них: разведение кроликов и пушных зверей в условиях фермы	2	1	
разведение водных пресмыкающихся и лягушек в водоемах			
разведение дождевых (калифорнийских) червей			
растениеводство в сочетании с животноводством (смешанное сельское хозяйство)	9	9	
предоставление услуг в области растениеводства	7	3	

КРЕСТЬЯНСКИХ (ФЕРМЕРСКИХ) ХОЗЯЙСТВ И ИНДИВИДУАЛЬНЫХ СЕЛЬСКОХОЗЯЙСТВЕННОЙ ДЕЯТЕЛЬНОСТИ

подсобные хозяйства несельскохозяйственных организаций	Крестьянские (фермерские) хозяйства и индивидуальные предприниматели	из них	
		крестьянские (фермерские) хозяйства	индивидуальные предприниматели
40	1859	1851	8
21	843	842	1
5	44	44	
	2	2	
22	923	917	6
16	924	919	5
11	176	176	
3	322	320	2
2	1	1	
1			
	35	35	
4	6	6	

ЧИСЛО ОБЪЕКТОВ ПЕРЕПИСИ

	Сельскохозяйственные организации	из них	
		крупные и средние организации	малые предприятия
предоставление услуг в области животноводства, кроме ветеринарных услуг	1	1	
в процентах от общего числа соответствующей категории организаций (хозяйств):			
выращивание зерновых, технических и прочих сельскохозяйственных культур	65,4	69,8	65,2
овощеводство, декоративное садоводство и производство продукции питомников	15,6	17,2	13,0
выращивание фруктов, орехов, культур для производства напитков и пряностей	4,5	6,9	
разведение крупного рогатого скота	71,5	84,5	34,8
разведение овец, коз, лошадей, ослов, мулов и лошаков	69,3	85,3	39,1
разведение свиней	19,0	19,8	
разведение сельскохозяйственной птицы	2,8	1,7	
разведение прочих животных	5,6	6,0	4,3
из них:			
разведение кроликов и пушных зверей в условиях фермы	1,1	0,9	
разведение водных пресмыкающихся и лягушек в водоемах			
разведение дождевых (калифорнийских) червей			
растениеводство в сочетании с животноводством (смешанное сельское хозяйство)	5,0	7,8	
предоставление услуг в области растениеводства	3,9	2,6	
предоставление услуг в области животноводства, кроме ветеринарных услуг	0,6	0,9	

ЧИСЛО ОБЪЕКТОВ ПЕРЕПИСИ

подсобные хозяйства несельскохозяйственных организаций	Крестьянские (фермерские) хозяйства и индивидуальные предприниматели	из них	
		крестьянские (фермерские) хозяйства	индивидуальные предприниматели
	4	4	
52,5	45,3	45,5	12,5
12,5	2,4	2,4	
	0,1	0,1	
55,0	49,7	49,5	75,0
40,0	49,7	49,6	62,5
27,5	9,5	9,5	
7,5	17,3	17,3	25,0
5,0	0,1	0,1	
2,5			
	1,9	1,9	
10,0	0,3	0,3	
	0,2	0,2	

12. ЧИСЛО СЕЛЬСКОХОЗЯЙСТВЕННЫХ ОРГАНИЗАЦИЙ, ПРЕДПРИНИМАТЕЛЕЙ, ОСУЩЕСТВЛЯВШИХ РАЗЛИЧНЫЕ ВИДЫ

	Сельскохозяйственные организации	из них	
		крупные и средние организации	малые предприятия
Число организаций (хозяйств), осуществлявших несельскохозяйственную деятельность в 2005 г. - всего	60	43	3
из них по видам деятельности:			
охота и разведение диких животных, включая предоставление услуг в этих областях	1		
вылов рыбы и водных биоресурсов в реках, озерах, водохранилищах и прудах	5	5	
воспроизводство рыбы и водных биоресурсов	6	5	1
производство пищевых продуктов, включая напитки	26	23	2
розничная торговля	27	25	1
предоставление услуг по монтажу, ремонту и техническому обслуживанию машин для сельского хозяйства, включая колесные тракторы	2	1	
строительство	4	4	
ветеринарная деятельность	1	1	
другие виды несельскохозяйственной деятельности	42	30	1
в процентах от общего числа соответствующей категории организаций (хозяйств):			
охота и разведение диких животных, включая предоставление услуг в этих областях	1,7		
вылов рыбы и водных биоресурсов в реках, озерах, водохранилищах и прудах	8,3	11,6	
воспроизводство рыбы и водных биоресурсов	10,0	11,6	33,3

**КРЕСТЬЯНСКИХ (ФЕРМЕРСКИХ) ХОЗЯЙСТВ И ИНДИВИДУАЛЬНЫХ
НЕСЕЛЬСКОХОЗЯЙСТВЕННОЙ ДЕЯТЕЛЬНОСТИ в 2005 г.**

подсобные хозяйства несельскохозяйственных организаций	Крестьянские (фермерские) хозяйства и индивидуальные предприниматели	из них	
		крестьянские (фермерские) хозяйства	индивидуальные предприниматели
14	35	33	2
1			
	2	2	
	5	5	
1	2	2	
1	8	7	1
1	1	1	
	1	1	
11	19	18	1
7,1			
	5,7	6,1	
	14,3	15,2	

ЧИСЛО ОБЪЕКТОВ ПЕРЕПИСИ

	Сельскохозяйственные организации	из них	
		крупные и средние организации	малые предприятия
производство пищевых продуктов, включая напитки	43,3	53,5	66,7
розничная торговля	45,0	58,1	33,3
предоставление услуг по монтажу, ремонту и техническому обслуживанию машин для сельского хозяйства, включая колесные тракторы	3,3	2,3	
строительство	6,7	9,3	
ветеринарная деятельность	1,7	2,3	
другие виды несельскохозяйственной деятельности	70,0	69,8	33,3

ЧИСЛО ОБЪЕКТОВ ПЕРЕПИСИ

подсобные хозяйства несельскохозяйственных организаций	Крестьянские (фермерские) хозяйства и индивидуальные предприниматели	из них	
		крестьянские (фермерские) хозяйства	индивидуальные предприниматели
7,1	5,7	6,1	
7,1	22,9	21,2	50,0
7,1	2,9	3,0	
	2,9	3,0	
78,6	54,3	54,5	50,0

13. ЧИСЛО СЕЛЬСКОХОЗЯЙСТВЕННЫХ ОРГАНИЗАЦИЙ, КРЕСТЬЯНСКИХ ПРЕДПРИНИМАТЕЛЕЙ, ИМЕВШИХ

(на 1 июля 2006 г.)

	Сельскохозяйственные организации	из них
		крупные и средние организации
Число организаций (хозяйств), имевших мощности по производству:		
муки	15	15
крупы	20	20
комбикормов	2	2
мясопродуктов	8	7
молокопродуктов	1	1
масла растительного	4	4
консервов овощных	1	1
консервов плодовых и ягодных		
других пищевых продуктов	23	22
в процентах от общего числа соответствующей категории организаций (хозяйств):		
муки	11,5	13,9
крупы	15,4	18,5
комбикормов	1,5	1,9
мясопродуктов	6,2	6,5
молокопродуктов	0,8	0,9
масла растительного	3,1	3,7
консервов овощных	0,8	0,9
консервов плодовых и ягодных		
других пищевых продуктов	17,7	20,4

**(ФЕРМЕРСКИХ) ХОЗЯЙСТВ И ИНДИВИДУАЛЬНЫХ
ПЕРЕРАБАТЫВАЮЩИЕ МОЩНОСТИ**

малые предприятия	Крестьянские (фермерские) хозяйства и индивидуальные предприниматели	из них	
		крестьянские (фермерские) хозяйства	индивидуальные предприниматели
	2	2	
	39	39	
1	1	1	
	26	26	
1	1	1	
	0,1	0,1	
	2,2	2,2	
4,5	0,1	0,1	
	1,4	1,5	
4,5	0,1	0,1	

**14. РАСПРЕДЕЛЕНИЕ СЕЛЬСКОХОЗЯЙСТВЕННЫХ ОРГАНИЗАЦИЙ
ПО КАТЕГОРИЯМ СОБСТВЕННИКОВ В УСТАВНОМ (СКЛАДОЧНОМ,
ПАЕВОМ) КАПИТАЛЕ (ФОНДЕ) ОРГАНИЗАЦИИ**

(на 1 января 2006 г.)

	Сельскохо- зяйствен- ные организа- ции	из них		в процентах от общего числа сельскохозяйственных организаций соответствующей категории, осуществляющих сельскохозяйственную деятельность		
		крупные и средние организа- ции	малые пред- приятия	сельскохо- зяйственные организации	из них	
					крупные и средние организации	малые предпри- ятия
В федеральной собственности	8	8		6,2	7,4	
В собственности субъекта Российской Федерации	20	18	2	15,4	16,7	9,1
В собственности юридических лиц	5	5		3,8	4,6	
в том числе: организаций и предприятий агропромышленног о комплекса	5	5		3,8	4,6	
В муниципальной собственности	1	1		0,8	0,9	
В собственности физических лиц	98	77	21	75,4	71,3	95,5
в том числе работников организации	96	76	20	73,8	70,4	90,9

**15. РАСПРЕДЕЛЕНИЕ КРУПНЫХ И СРЕДНИХ
СЕЛЬСКОХОЗЯЙСТВЕННЫХ ОРГАНИЗАЦИЙ ПО КАТЕГОРИЯМ
СОБСТВЕННИКОВ И ИХ ДОЛЯ В УСТАВНОМ (СКЛАДОЧНОМ,
ПАЕВОМ) КАПИТАЛЕ (ФОНДЕ) ОРГАНИЗАЦИИ**

(на 1 января 2006 г.)

	Доля в уставном (складочном, паевом) капитале (фонде) организации (процентов)				
	до 26	26-50	51-75	76-99	100
В федеральной собственности					8
В собственности субъекта Российской Федерации				1	17
В собственности юридических лиц			2		3
в том числе: организаций и предприятий агропромышленного комплекса			2		3
В муниципальной собственности					1
В собственности физических лиц	2	1			74
в том числе работников организаций	4	7			65

**16. РАСПРЕДЕЛЕНИЕ СЕЛЬСКОХОЗЯЙСТВЕННЫХ
ОРГАНИЗАЦИЙ, ИМЕВШИХ ВКЛАДЫ В УСТАВНОМ
(СКЛАДОЧНОМ, ПАЕВОМ) КАПИТАЛЕ (ФОНДЕ) ДРУГИХ
ОРГАНИЗАЦИЙ**

(на 1 июля 2006 г.)

	Сельско- хозяйственные организации	из них	в процентах от общего числа сельскохозяйственных организаций соответствующей категории, осуществлявших сельскохозяйственную деятельность	
			крупные и средние организации	сельскохо- зяйственные организации
		крупные и средние организации		
Организации, имевшие вклады в уставном (складочном, паевом) капитале (фонде) других организаций - всего	6	6	4,6	5,6
в том числе: организаций по переработке сельскохозяйственной продукции и сырья	3	3	2,3	2,8
организаций финансового сектора (банки, инвестиционные и страховые компании)	1	1	0,8	0,9
организаций по снабжению и обслуживанию сельского хозяйства	1	1	0,8	0,9
других организаций	2	2	1,5	1,9

17. РАСПРЕДЕЛЕНИЕ КРЕСТЬЯНСКИХ (ФЕРМЕРСКИХ) ХОЗЯЙСТВ И ИНДИВИДУАЛЬНЫХ ПРЕДПРИНИМАТЕЛЕЙ ПО ГОДУ И СПОСОБУ СОЗДАНИЯ, ИМУЩЕСТВЕННОЙ ПРИНАДЛЕЖНОСТИ

(на 1 июля 2006 г.)

	Крестьянские (фермерские) хозяйства и индивидуальные предприниматели	в том числе	
		крестьянские (фермерские) хозяйства	индивидуальные предприниматели
Число хозяйств - всего	2260	2247	13
Распределение хозяйств по году создания:			
до 1995	602	601	1
с 1995 по 1997	243	243	
с 1998 по 2000	388	384	4
с 2001 по 2003	471	465	6
2004	216	216	
2005	255	253	2
2006	85	85	
по способу создания:			
создано впервые (новое)	1825	1813	12
образовано из сельскохозяйственной организации при ее реорганизации	376	376	
другой способ создания	59	58	1
по имущественной принадлежности и правлению хозяйством:			
имущество хозяйства принадлежит: главе хозяйства	1919	1909	10
членам семьи главы хозяйства на правах совместной собственности	110	108	2
членам семьи главы хозяйства и другим членам хозяйства на правах совместной собственности	65	65	
другое	24	24	
управление хозяйством осуществляет:			
глава хозяйства	2084	2072	12
член хозяйства	27	27	
наемный управляющий	7	7	
Число хозяйств, входящих в агропромышленные общества (объединения)	29	29	

18. ЧИСЛО ЛИЧНЫХ ПОДСОБНЫХ И ДРУГИХ

(на 1 июля 2006 г.)

	Личные подсобные и другие индивидуальные хозяйства граждан	личные подсобные
Личные подсобные и другие инди		
Число хозяйств - всего	64998	12984
из них производившие сельскохозяйственную продукцию в 2006 г.	61143	9129
в процентах от общего числа соответствующей категории хозяйств	94,1	70,3
Распределение хозяйств по цели производства: самообеспечение продовольствием	60057	9000
в процентах от числа хозяйств соответствующей категории, производивших сельскохозяйственную продукцию в 2006 г.	98,2	98,6
дополнительный источник денежных средств	10123	2145
в процентах от числа хозяйств соответствующей категории, производивших сельскохозяйственную продукцию в 2006 г.	16,6	23,5
основной источник денежных средств	1349	288
в процентах от числа хозяйств соответствующей категории, производивших сельскохозяйственную продукцию в 2006 г.	2,2	3,2
Число хозяйств с заброшенными земельными участками (пустующими домами)	1438	1438
в процентах от общего числа соответствующей категории хозяйств	2,2	11,1
в том числе: хозяйства граждан в		
Число хозяйств - всего	48508	12939
из них производившие сельскохозяйственную продукцию в 2006 г.	44681	9112
в процентах от общего числа соответствующей категории хозяйств	92,1	70,4

ИНДИВИДУАЛЬНЫХ ХОЗЯЙСТВ ГРАЖДАН

из них хозяйства	
граждан, имеющих земельные участки для индивидуального жилищного строительства ¹⁾	граждан, не имеющих земли, но имеющих сельскохозяйственных животных
видуальные хозяйства граждан - всего	
49975	2039
49975	2039
100,0	100,0
49266	1791
98,6	87,8
6746	1232
13,5	60,4
606	455
1,2	22,3
сельских поселениях ²⁾	
33537	2032
33537	2032
100,0	100,0

ЧИСЛО ОБЪЕКТОВ ПЕРЕПИСИ

	Личные подсобные и другие индивидуальные хозяйства граждан	личные подсобные
Распределение хозяйств по цели производства: самообеспечение продовольствием	43625	8984
в процентах от числа хозяйств соответствующей категории, производивших сельскохозяйственную продукцию в 2006 г.	97,6	98,6
дополнительный источник денежных средств	9908	2130
в процентах от числа хозяйств соответствующей категории, производивших сельскохозяйственную продукцию в 2006 г.	22,2	23,4
основной источник денежных средств	1331	287
в процентах от числа хозяйств соответствующей категории, производивших сельскохозяйственную продукцию в 2006 г.	3,0	3,1
Число хозяйств с заброшенными земельными участками (пустующими домами)	1433	1433
в процентах от общего числа соответствующей категории хозяйств	3,0	11,1
хозяйства граждан в		
Число хозяйств - всего	16490	45
из них производившие сельскохозяйственную продукцию в 2006 г.	16462	17
в процентах от общего числа соответствующей категории хозяйств	99,8	37,8
Распределение хозяйств по цели производства: самообеспечение продовольствием	16432	16
в процентах от числа хозяйств соответствующей категории, производивших сельскохозяйственную продукцию в 2006 г.	99,8	94,1
дополнительный источник денежных средств	215	15

ЧИСЛО ОБЪЕКТОВ ПЕРЕПИСИ

из них хозяйства

граждан, имеющих земельные участки для индивидуального жилищного строительства ¹⁾	граждан, не имеющих земли, но имеющих сельскохозяйственных животных
32852	1789
98,0	88,0
6550	1228
19,5	60,4
591	453
1,8	22,3
городских поселениях	
16438	7
16438	7
100,0	100,0
16414	2
99,9	28,6
196	4

ЧИСЛО ОБЪЕКТОВ ПЕРЕПИСИ

	Личные подсобные и другие индивидуальные хозяйства граждан	личные подсобные
в процентах от числа хозяйств соответствующей категории, производивших сельскохозяйственную продукцию в 2006 г.	1,3	88,2
основной источник денежных средств	18	1
в процентах от числа хозяйств соответствующей категории, производивших сельскохозяйственную продукцию в 2006 г.	0,1	5,9
Число хозяйств с заброшенными земельными участками (пустующими домами)	5	5
в процентах от общего числа соответствующей категории хозяйств	0,0	11,1

¹⁾ По хозяйствам граждан, имеющих земельные участки с площадью 4 и более соток и занимающихся сельскохозяйственным производством.

²⁾ Включая межселенные территории.

ЧИСЛО ОБЪЕКТОВ ПЕРЕПИСИ

из них хозяйства

граждан, имеющих земельные участки для индивидуального жилищного строительства ¹⁾	граждан, не имеющих земли, но имеющих сельскохозяйственных животных
1,2	57,1
15	2
0,1	28,6

19. ЧИСЛО ЛИЧНЫХ ПОДСОБНЫХ И ДРУГИХ ИНДИВИДУАЛЬНЫХ И ФИЗИЧЕСКИХ ЛИЦ ДЛЯ ВЕДЕНИЯ

(на 1 июля 2006 г.)

	Организации		
	Сельскохозяйствен- ные организации	крестьянские (фермерские) хозяйства	машинно- технологические станции
Личные подсобные и другие			
Число хозяйств, пользовавшихся следующими видами услуг:			
подготовка почвы и посев сельскохозяйственных культур	689	236	1
обеспечение семенами и посадочным материалом для посева	54	34	8
уборка урожая сельскохозяйственных культур	36	5	1
заготовка растительных кормов	7669	2384	1
содержание и уход за животными, стрижка овец	113	12	
обеспечение молодняком животных	242	46	2
обеспечение концентрированными кормами	4814	2231	4
ветеринарное обслуживание	8386	31	7
искусственное осеменение	91	9	
консультации агрономов, экономистов и др. специалистов	85	5	
закупки сельскохозяйственной продукции	2760	548	14
переработка продукции хозяйства	32	1	
транспортные услуги	6130	686	21
иные виды услуг	503	17	1
в том числе: хозяйства			
Число хозяйств, пользовавшихся следующими видами услуг:			
подготовка почвы и посев сельскохозяйственных культур	682	234	1

ХОЗЯЙСТВ ГРАЖДАН, ПОЛЬЗОВАВШИХСЯ УСЛУГАМИ ОРГАНИЗАЦИЙ СЕЛЬСКОХОЗЯЙСТВЕННОЙ ДЕЯТЕЛЬНОСТИ

(хозяйства) и физические лица, оказывающие услуги				
Несельскохозяйственные организации – юридические лица ¹⁾	потребительские кооперативы	кооперативные хозяйства (коопхозы)	Индивидуальные предприниматели	родственники, соседи
индивидуальные хозяйства граждан - всего				
1			292	930
7	1		9312	252
		2	117	888
94	7	140	3752	702
2		1	105	2224
7		3	3641	298
94	47	137	8874	225
12980	2	119	1787	331
17			45	9
22			14	4
27	500	4	9995	172
1			68	221
2039		190	4749	1975
1817	24		425	934
граждан в сельских поселениях ²⁾				
1			289	274

ЧИСЛО ОБЪЕКТОВ ПЕРЕПИСИ

	Организации		
	Сельскохозяйствен- ные организации	крестьянские (фермерские) хозяйства	машинно- технологические станции
обеспечение семенами и посадочным материалом для посева	28	16	1
уборка урожая сельскохозяйственных культур	36	5	1
заготовка растительных кормов	7577	2306	1
содержание и уход за животными, стрижка овец	113	12	
обеспечение молодняком животных	175	23	2
обеспечение концентрированными кормами	4625	1577	4
ветеринарное обслуживание	8001	31	7
искусственное осеменение	91	9	
консультации агрономов, экономистов и др. специалистов	62		
закупки сельскохозяйственной продукции	2756	523	9
переработка продукции хозяйства	32	1	
транспортные услуги	6130	686	21
иные виды услуг	503	17	1
хозяйства граждан			
Число хозяйств, пользовавшихся следующими видами услуг:			
подготовка почвы и посев сельскохозяйственных культур	7	2	
обеспечение семенами и посадочным материалом для посева	26	18	7
уборка урожая сельскохозяйственных культур			
заготовка растительных кормов	92	78	
содержание и уход за животными, стрижка овец			
обеспечение молодняком животных	67	23	
обеспечение концентрированными кормами	189	654	

(хозяйства) и физические лица, оказывающие услуги

Несельскохозяйственные организации – юридические лица ¹⁾	потребительские кооперативы	кооперативные хозяйства (коопхозы)	Индивидуальные предприниматели	родственники, соседи
1			5127	96
		2	106	297
21	7	140	3496	641
2		1	102	2176
4		3	2785	273
76	47	137	6151	149
10863	2	119	1641	328
13			44	8
9			12	4
26	500	4	7212	171
1			37	175
1503		190	4677	1952
1805	24		414	929
в городских поселениях				
			3	656
6	1		4185	156
			11	591
73			256	61
			3	48
3			856	25
18			2723	76

ЧИСЛО ОБЪЕКТОВ ПЕРЕПИСИ

	Организации		
	Сельскохозяйствен- ные организации	крестьянские (фермерские) хозяйства	машинно- технологические станции
ветеринарное обслуживание	385		
искусственное осеменение			
консультации агрономов, экономистов и др. специалистов	23	5	
закупки сельскохозяйственной продукции	4	25	5
переработка продукции хозяйства			
транспортные услуги			
иные виды услуг			

¹⁾ Кроме организаций потребительской кооперации.

²⁾ Включая межселенные территории.

(хозяйства) и физические лица, оказывающие услуги

Несельскохозяйственные организации – юридические лица ¹⁾	потребительские кооперативы	кооперативные хозяйства (коопхозы)	Индивидуальные предприниматели	родственники, соседи
2117			146	3
4			1	1
13			2	
1			2783	1
			31	46
536			72	23
12			11	5

20. ЧИСЛО СЕЛЬСКОХОЗЯЙСТВЕННЫХ ОРГАНИЗАЦИЙ СЕЛЬСКОХОЗЯЙСТВЕННЫХ

(на 1 июля 2006 г.)

	Сельскохозяйственные организации	из них
		крупные и средние организации
Число организаций (хозяйств), являвшихся членами сельскохозяйственных потребительских кооперативов - всего	3	2
в том числе:		
перерабатывающих	1	1
сбытовых	1	1
снабженческих		
обслуживающих		
кредитных	1	
страховых		
других		

	В процентах от общего числа	
	сельскохозяйственные организации	крупные и средние организации
Число организаций (хозяйств), являвшихся членами сельскохозяйственных потребительских кооперативов - всего	2,3	1,9
в том числе:		
перерабатывающих	0,8	0,9
сбытовых	0,8	0,9
снабженческих		
обслуживающих		
кредитных	0,8	
страховых		
других		

**(ХОЗЯЙСТВ), ЯВЛЯВШИХСЯ ЧЛЕНАМИ
ПОТРЕБИТЕЛЬСКИХ КООПЕРАТИВОВ**

		Личные подсобные и другие индивидуальные хозяйства граждан
малые предприятия	крестьянские (фермерские) хозяйства	
1	17	1157
	3	11
	3	6
	1	3
		9
1	13	19
		3
	1	1109

Продолжение таб.20

соответствующей категории организаций (хозяйств)		
из них		Личные подсобные и другие индивидуальные хозяйства граждан
малые предприятия	крестьянские (фермерские) хозяйства	
4,5	0,9	1,9
	0,2	0,0
	0,2	0,0
	0,1	0,0
		0,0
4,5	0,7	0,0
		0,0
	0,1	1,8

21. РАСПРЕДЕЛЕНИЕ СЕЛЬСКОХОЗЯЙСТВЕННЫХ ОРГАНИЗАЦИЙ

	Число сельскохозяйственных организаций (хозяйств), реализовавших продукцию		Распределение
	всего	в процентах от числа организаций (хозяйств), осуществлявших сельскохозяйственную деятельность	до 11
Сельскохозяйственные			
Зерно	81	47,1	
Семена подсолнечника	25	14,5	
Картофель	6	3,5	
Овощи	19	11,0	3
Плоды	2	1,2	
Скот и птица в живом весе	115	66,9	
Молоко всех видов	6	3,5	1
Яйца	1	0,6	
Шерсть	80	46,5	1
в том числе: крупные			
Зерно	67	62,0	
Семена подсолнечника	15	13,9	
Картофель	5	4,6	
Овощи	16	14,8	3
Плоды	2	1,9	
Скот и птица в живом весе	99	91,7	
Молоко всех видов	5	4,6	1
Яйца	1	0,9	
Шерсть	73	67,6	1
малые			
Зерно	2	9,1	

(ХОЗЯЙСТВ) ПО ДОЛЕ РЕАЛИЗОВАННОЙ ПРОДУКЦИИ В 2005 Г

сельскохозяйственных организаций (хозяйств) по доле реализованной продукции в процентах от общего объема производства

11-25	26-50	51-75	76-90	свыше 90
организации - всего				
3	3	20	25	30
2	3	2	2	16
		4		2
1	1	3	5	6
				2
1	2	11	16	85
2	1	1	1	
			1	
1		2	11	65
и средние организации				
2	2	18	23	22
2	3	2	1	7
		4		1
1	1	2	5	4
				2
	1	8	14	76
1	1	1	1	
			1	
1		2	10	59
предприятия				
			1	1

ЧИСЛО ОБЪЕКТОВ ПЕРЕПИСИ

	Число сельскохозяйственных организаций (хозяйств), реализовавших продукцию		Распределение
	всего	в процентах от числа организаций (хозяйств), осуществлявших сельскохозяйственную деятельность	до 11
Семена подсолнечника	4	18,2	
Картофель			
Овощи	2	9,1	
Скот и птица в живом весе	6	27,3	
Шерсть	3	13,6	
Крестьянские (фермерские) хозяйства			
Зерно	298	16,6	
Семена подсолнечника	513	28,5	
Картофель	2	0,1	
Овощи	18	1,0	
Ягоды	6	0,3	1
Скот и птица в живом весе	858	47,7	159
Молоко всех видов	56	3,1	6
Яйца	32	1,8	12
Шерсть	791	44,0	1
в том числе: крестьянские			
Зерно	298	16,6	
Семена подсолнечника	513	28,6	
Картофель	2	0,1	
Овощи	18	1,0	
Ягоды	6	0,3	1
Скот и птица в живом весе	855	47,7	159
Молоко всех видов	56	3,1	6
Яйца	32	1,8	12
Шерсть	788	44,0	1

сельскохозяйственных организаций (хозяйств) по доле реализованной продукции в процентах от общего объема производства

11-25	26-50	51-75	76-90	свыше 90
				4
		1		1
1		1	1	3
			1	2
и индивидуальные предприниматели - всего				
16	42	43	85	112
1	3	11	46	452
	1	1		
	2	2	8	6
1	2	1		1
241	276	102	45	35
15	15	10	6	4
12	6	2		
2	15	4	19	750
(фермерские) хозяйства				
16	42	43	85	112
1	3	11	46	452
	1	1		
	2	2	8	6
1	2	1		1
241	275	100	45	35
15	15	10	6	4
12	6	2		
2	15	4	19	747

ЧИСЛО ОБЪЕКТОВ ПЕРЕПИСИ

	Число сельскохозяйственных организаций (хозяйств), реализовавших продукцию		Распределение
	всего	в процентах от числа организаций (хозяйств), осуществлявших сельскохозяйственную деятельность	до 11
индивидуальные			
Скот и птица в живом весе	3	37,5	
Шерсть	3	37,5	
Личные подсобные и другие			
Картофель	283	0,5	26
Овощи	396	0,6	30
Плоды	132	0,2	13
Ягоды	14	0,0	1
Виноград	10	0,0	
Скот и птица в живом весе	9675	15,8	1590
Молоко всех видов	2691	4,4	371
Яйца	858	1,4	232
Мед	69	0,1	3
Шерсть	5454	8,9	12
Шкурки пушных зверей	25	0,0	3
в том числе: хозяйства граждан			
Картофель	280	0,6	26
Овощи	358	0,8	21
Плоды	108	0,2	12
Ягоды	8	0,0	1
Виноград	7	0,0	
Скот и птица в живом весе	9523	21,3	1585
Молоко всех видов	2584	5,8	357
Яйца	827	1,9	230
Мед	51	0,1	3

сельскохозяйственных организаций (хозяйств) по доле реализованной продукции в процентах от общего объема производства

11-25	26-50	51-75	76-90	свыше 90
предприниматели				
	1	2		3
индивидуальные хозяйства граждан - всего				
33	137	61	26	
51	146	80	85	4
13	79	19	8	
2	7	3	1	
4	6			
2012	4048	868	746	411
384	1162	275	388	111
199	305	83	37	2
7	19	10	26	4
12	125	71	221	5013
3	4	3	1	11
в сельских поселениях¹⁾				
33	135	60	26	
42	134	76	81	4
13	63	13	7	
1	3	2	1	
4	3			
2008	3993	811	716	410
380	1090	259	387	111
196	282	80	37	2
7	14	8	16	3

ЧИСЛО ОБЪЕКТОВ ПЕРЕПИСИ

	Число сельскохозяйственных организаций (хозяйств), реализовавших продукцию		Распределение
	всего	в процентах от числа организаций (хозяйств), осуществлявших сельскохозяйственную деятельность	до 11
Шерсть	5420	12,1	12
Шкурки пушных зверей	19	0,0	3
хозяйства граждан			
Картофель	3	0,0	
Овощи	38	0,2	9
Плоды	24	0,1	1
Ягоды	6	0,0	
Виноград	3	0,0	
Скот и птица в живом весе	152	0,9	5
Молоко всех видов	107	0,6	14
Яйца	31	0,2	2
Мед	18	0,1	
Шерсть	34	0,2	
Шкурки пушных зверей	6	0,0	

сельскохозяйственных организаций (хозяйств) по доле реализованной продукции в процентах от общего объема производства

11-25	26-50	51-75	76-90	свыше 90
12	123	65	216	4992
3	3	3	1	6
в городских поселениях				
	2	1		
9	12	4	4	
	16	6	1	
1	4	1		
	3			
4	55	57	30	1
4	72	16	1	
3	23	3		
	5	2	10	1
	2	6	5	21
	1			5

22. ЧИСЛО НЕКОММЕРЧЕСКИХ ОБЪЕДИНЕНИЙ ГРАЖДАН ПО ВИДУ И ГОДУ СОЗДАНИЯ

(на 1 июля 2006 г.)

	Всего	из них		
		садоводческие объединения	огороднические объединения	животноводческие объединения
Число объединений граждан - всего	188	187	1	
из них осуществлявшие сельскохозяйственную деятельность в 2006 г.	42	41	1	
в процентах от общего числа объединений соответствующего вида	22,3	21,9	100,0	
Количество земельных участков в объединениях граждан - всего, тыс.	13,6	13,6	0,0	x
из них освоено	1,3	1,3	0,0	x
в процентах от общего количества земельных участков в объединениях соответствующего вида	9,3	9,2	100,0	x
Количество земельных участков граждан в среднем на одно объединение	73	73	14	x
Распределение объединений граждан по году создания:				
до 1961				
с 1961 по 1970				
с 1971 по 1980	1	1		
с 1981 по 1990	17	17		
с 1991 по 1996	165	164	1	
с 1997 по 2003	4	4		
2004				
2005	1	1		
2006				

ЧИСЛО ОБЪЕКТОВ ПЕРЕПИСИ

	Всего	из них садоводческие объединения	огороднические объединения	животновод- ческие объединения
в процентах от общего числа объединений соответствующего вида:				
до 1961				
с 1961 по 1970				
с 1971 по 1980	0,5	0,5		
с 1981 по 1990	9,0	9,1		
с 1991 по 1996	87,8	87,7	100,0	
с 1997 по 2003	2,1	2,1		
2004				
2005	0,5	0,5		
2006				
Из общего числа объединений граждан:				
объединения, являющиеся юридическими лицами	12	11	1	
в процентах от общего числа объединений соответствующего вида	6,4	5,9	100,0	



ТРУДОВЫЕ РЕСУРСЫ

23. ТРУДОВЫЕ РЕСУРСЫ СЕЛЬСКОХОЗЯЙСТВЕННЫХ ОРГАНИЗАЦИЙ

	Сельскохозяйственные организации	из них	
		крупные и средние организации	малые предприятия
Среднегодовая численность работников в 2005 г.- всего, человек	12768	12552	216
из них занятые в сельскохозяйственном производстве	12402	12234	168
в том числе: постоянные работники			
I квартал	11364	11220	144
II квартал	11920	11781	139
III квартал	11968	11834	134
IV квартал	11643	11507	136
год	11724	11586	138
временные и/или сезонные работники			
I квартал	154	154	
II квартал	1395	1345	50
III квартал	821	765	56
IV квартал	342	331	11
год	678	649	29
Отработано человеко-часов работниками, занятыми в сельскохозяйственном производстве в 2005 г., тыс.чел/час	22583	22332	251
в том числе: постоянные работники			
I квартал	4631	4585	46
II квартал	5686	5637	48
III квартал	5955	5906	49
IV квартал	5113	5067	47
год	21385	21195	191

ТРУДОВЫЕ РЕСУРСЫ

	Сельскохозяйственные организации	из них	
		крупные и средние организации	малые предприятия
временные и/или сезонные работники			
I квартал	88	88	
II квартал	570	545	25
III квартал	392	362	30
IV квартал	148	142	6
год	1197	1137	60
Структура отработанного времени, процентов			
постоянные работники			
I квартал	21,7	21,6	24,2
II квартал	26,6	26,6	25,4
III квартал	27,8	27,9	25,9
IV квартал	23,9	23,9	24,5
год	100	100	100
временные и/или сезонные работники			
I квартал	7,3	7,7	
II квартал	47,6	47,9	41,3
III квартал	32,7	31,8	49,2
IV квартал	12,4	12,5	9,5
год	100	100	100
Численность работников, занятых в сельскохозяйственном производстве на 1 июля 2006 г. - всего, человек	12379	12137	242
в том числе:			
постоянные работники	11255	11087	168
временные и/или сезонные работники	1124	1050	74

24. ТРУДОВЫЕ РЕСУРСЫ КРЕСТЬЯНСКИХ (ФЕРМЕРСКИХ)

(на 1 июля 2006 г.;

	Крестьянские (фермерские)		
	Всего за год	в том	
		I квартал	II квартал
Численность работников, занятых в хозяйствах в 2005 г. - всего, человек	4918	4544	5190
в том числе:			
члены хозяйств (включая глав хозяйств), индивидуальные предприниматели	2746	2726	2742
члены семей глав хозяйств, не зарегистрированные как члены крестьянского (фермерского) хозяйства	936	915	928
наемные работники, занятые на постоянной основе	701	670	701
временные и/или сезонные работники	535	233	819
Численность работников, занятых в хозяйствах на 1 июля 2006 г. - всего, человек	5446	x	x
в том числе:			
члены хозяйств (включая глав хозяйств), индивидуальные предприниматели	2800	x	x
члены семей глав хозяйств, не зарегистрированные как члены крестьянского (фермерского) хозяйства	904	x	x
наемные работники, занятые на постоянной основе	1086	x	x
временные и/или сезонные работники	656	x	x

ХОЗЯЙСТВ И ИНДИВИДУАЛЬНЫХ ПРЕДПРИНИМАТЕЛЕЙ

тысяч человек)

хозяйства		Индивидуальные предприниматели				
числе		Всего за год	в том числе			
III квартал	IV квартал		I квартал	II квартал	III квартал	IV квартал
5145	4791	24	24	24	27	22
2737	2777	9	9	9	9	9
948	954	x	x	x	x	x
715	718	10	9	10	10	10
745	342	6	6	5	8	3
x	x	25	x	x	x	x
x	x	8	x	x	x	x
x	x	x	x	x	x	x
x	x	14	x	x	x	x
x	x	3	x	x	x	x

25. ВОЗРАСТНОЙ СОСТАВ И УРОВЕНЬ ОБРАЗОВАНИЯ ПОСТОЯННЫХ РАБОТНИКОВ СЕЛЬСКОХОЗЯЙСТВЕННЫХ ОРГАНИЗАЦИЙ

(на 1 июля 2006 г.)

	Сельскохозяйственные организации	из них	
		крупные и средние организации	малые пред- приятия
Численность постоянных работников - всего, человек	11255	11087	168
в том числе:			
мужчины	8424	8288	136
в том числе в возрасте, лет:			
15	1	1	
16-17	30	28	2
18-29	1072	1058	14
30-59	7103	6987	116
60 и более	218	214	4
женщины	2831	2799	32
в том числе в возрасте, лет:			
15			
16-17	3	3	
18-29	418	413	5
30-54	2252	2226	26
55 и более	158	157	1
Распределение численности постоянных работников по уровню образования, человек:			
высшее профессиональное	885	859	26
из него сельскохозяйственное	696	683	13
неполное высшее профессиональное (незаконченное высшее)	120	119	1

ТРУДОВЫЕ РЕСУРСЫ

	Сельскохозяйственные организации	из них	
		крупные и средние организации	малые предприятия
из него сельскохозяйственное	65	65	
среднее профессиональное (среднее специальное)	1657	1618	39
из него сельскохозяйственное	1048	1035	13
начальное профессиональное (профессионально-техническое)	1629	1617	12
среднее (полное) общее и основное общее (неполное среднее)	6028	5938	90
начальное общее или не имеет общего образования	936	936	
В процентах от общей численности постоянных работников соответствующей категории организаций:			
высшее профессиональное	7,9	7,7	15,5
из него сельскохозяйственное	6,2	6,2	7,7
неполное высшее профессиональное (незаконченное высшее)	1,1	1,1	0,6
из него сельскохозяйственное	0,6	0,6	
среднее профессиональное (среднее специальное)	14,7	14,6	23,2
из него сельскохозяйственное	9,3	9,3	7,7
начальное профессиональное (профессионально-техническое)	14,5	14,6	7,1
среднее (полное) общее и основное общее (неполное среднее)	53,6	53,6	53,6
начальное общее или не имеет общего образования	8,3	8,4	

26. ОСНОВНЫЕ ХАРАКТЕРИСТИКИ РУКОВОДИТЕЛЕЙ СЕЛЬСКОХОЗЯЙСТВЕННЫХ ОРГАНИЗАЦИЙ, ГЛАВ КРЕСТЬЯНСКИХ (ФЕРМЕРСКИХ) ХОЗЯЙСТВ И ИНДИВИДУАЛЬНЫХ ПРЕДПРИНИМАТЕЛЕЙ

(на 1 июля 2006 г.; человек)

	Сельскохозяйственные организации	из них		Крестьянские (фермерские) хозяйства и индивидуальные предприниматели	из них	
		крупные и средние организации	малые предприятия		крестьянские (фермерские) хозяйства	индивидуальные предприниматели
Численность руководителей - всего	138	112	26	2118	2106	12
в том числе : владельцы организации	14	6	8	х	х	х
совладельцы организации	82	68	14	х	х	х
Из общей численности руководителей: мужчины	129	107	22	1635	1625	10
в том числе в возрасте: до 30 лет	1		1	73	72	1
30-49 лет	75	65	10	1050	1045	5
50 лет и более	53	42	11	512	508	4
женщины	9	5	4	483	481	2
в том числе в возрасте: до 30 лет				16	16	
30-49 лет	4	2	2	290	288	2
50 лет и более	5	3	2	177	177	
Общий стаж работы руководителей:						
до 6 лет				67	66	1

ТРУДОВЫЕ РЕСУРСЫ

	Сельскохозяйственные организации	из них		Крестьянские (фермерские) хозяйства и индивидуальные предприниматели	из них	
		крупные и средние организации	малые предприятия		крестьянские (фермерские) хозяйства	индивидуальные предприниматели
6-10 лет	1		1	99	99	
11-20 лет	23	20	3	534	530	4
21-30 лет	62	51	11	910	906	4
более 30 лет	52	41	11	508	505	3
Стаж работы в сельском хозяйстве:						
до 6 лет	15	10	5	352	349	3
6-10 лет	9	7	2	321	321	
11-20 лет	43	37	6	685	682	3
21-30 лет	46	38	8	515	510	5
более 30 лет	25	20	5	245	244	1
Стаж работы руководителем:						
до 6 лет	82	67	15	1103	1095	8
6-10 лет	31	23	8	549	546	3
11-20 лет	22	19	3	466	465	1
21-30 лет	2	2				
более 30 лет	1	1				
Из общей численности глав крестьянских(фермерских) хозяйств, индивидуальных предпринимателей проживают:						
по месту нахождения хозяйства	x	x	x	1419	1411	8
в другом сельском поселении	x	x	x	401	397	4

ТРУДОВЫЕ РЕСУРСЫ

	Сельскохозяйственные организации	из них		Крестьянские (фермерские) хозяйства и индивидуальные предприниматели	из них	
		крупные и средние организации	малые предприятия		крестьянские (фермерские) хозяйства	индивидуальные предприниматели
в городской местности	х	х	х	298	298	
Распределение численности руководителей по уровню образования, человек:						
высшее профессиональное	114	102	12	534	530	4
из него сельскохозяйственное	92	84	8	244	243	1
неполное высшее профессиональное (незаконченное высшее)	2	1	1	81	81	
из него сельскохозяйственное	1	1		26	26	
среднее профессиональное (среднее специальное)	14	6	8	734	730	4
из него сельскохозяйственное	5	2	3	98	98	
начальное профессиональное (профессионально-техническое)				89	87	2
среднее (полное) общее и основное общее (неполное среднее)	8	3	5	620	618	2
начальное общее или не имеет общего образования				60	60	
В процентах от общей численности руководителей соответствующей категории хозяйств:						

ТРУДОВЫЕ РЕСУРСЫ

	Сельскохозяйственные организации	из них		Крестьянские (фермерские) хозяйства и индивидуальные предприниматели	из них	
		крупные и средние организации	малые предприятия		крестьянские (фермерские) хозяйства	индивидуальные предприниматели
высшее профессиональное	82,6	91,1	46,2	25,2	25,2	33,3
из него сельскохозяйственное	66,7	75,0	30,8	11,5	11,5	8,3
неполное высшее профессиональное (незаконченное высшее)	1,4	0,9	3,8	3,8	3,8	
из него сельскохозяйственное	0,7	0,9		1,2	1,2	
среднее профессиональное (среднее специальное)	10,1	5,4	30,8	34,7	34,7	33,3
из него сельскохозяйственное	3,6	1,8	11,5	4,6	4,7	
начальное профессиональное (профессионально-техническое)				4,2	4,1	16,7
среднее (полное) общее и основное общее (неполное среднее)	5,8	2,7	19,2	29,3	29,3	16,7
начальное общее или не имеет общего образования				2,8	2,8	

**27. ГРУППИРОВКА СЕЛЬСКОХОЗЯЙСТВЕННЫХ ОРГАНИЗАЦИЙ
ПО СРЕДНЕГОДОВОЙ ЧИСЛЕННОСТИ ВСЕХ РАБОТНИКОВ
В 2005 г.**

	Число сельскохозяйственных организаций		Среднегодовая численность всех работников		
	всего	в процентах от общего числа организаций	всего, человек	в процентах от численности всех работников	в среднем на одну организацию
Организации, имеющие среднегодовую численность всех работников, человек:					
до 15	70	40,7	98	0,8	1
16-60	31	18,0	1037	8,1	33
61-100	21	12,2	1693	13,3	81
101-250	40	23,3	6605	51,8	165
свыше 250	10	5,8	3323	26,1	332
Итого	172	100	12756	100	74

28. ГРУППИРОВКА КРЕСТЬЯНСКИХ (ФЕРМЕРСКИХ) ХОЗЯЙСТВ И ИНДИВИДУАЛЬНЫХ ПРЕДПРИНИМАТЕЛЕЙ ПО ЧИСЛЕННОСТИ РАБОТНИКОВ

(на 1 июля 2006 г.)

	Число крестьянских (фермерских) хозяйств и индивидуальных предпринимателей		Численность работников, занятых в хозяйстве		
	всего	в процентах от общего числа хозяйств	всего, человек	в процентах от численности работников, занятых в хозяйствах	в среднем на одно хозяйство
Хозяйства, имеющие работников, занятых в хозяйствах, человек:					
1-2	1002	55,6	1338	24,4	1
3-4	546	30,3	1829	33,4	3
5-6	141	7,8	753	13,8	5
7-10	65	3,6	516	9,4	8
11-15	21	1,2	255	4,7	12
16-30	20	1,1	384	7,0	19
31-60	2	0,1	80	1,5	40
61-100	1	0,1	80	1,5	80
101-150					
151-250	1	0,1	236	4,3	236
свыше 250					
Итого	1799	100	5471	100	3

29. ТРУДОВЫЕ РЕСУРСЫ ЛИЧНЫХ ПОДСОБНЫХ И ДРУГИХ ИНДИВИДУАЛЬНЫХ ХОЗЯЙСТВ ГРАЖДАН

(на 1 июля 2006 г.; хозяйств)

	Личные подсобные и другие индивидуальные хозяйства граждан	из них хозяйства			
		личные подсобные	граждан, имеющих земельные участки для индивидуального жилищного строительства	граждан, имеющих земельные участки (садовые, огородные, дачные и другие), не входящих в объединения	граждан, не имеющих земли, но имеющих сельскохозяйственных животных
Личные подсобные и другие индивидуальные хозяйства граждан - всего					
Распределение хозяйств по числу лиц, проживающих в них:					
1 человек	14488	2259	11849		380
2 человека	12526	2556	9652		318
3-4 человека	24429	4291	19418		720
5-6 человек	9961	1822	7680		459
более 6 человек	1902	364	1376		162
Распределение хозяйств по числу лиц, занятых выполнением сельскохозяйственных работ:					
1 человек	21837	1908	19492		437
2 человека	20333	3799	15859		675
3-4 человека	15149	2727	11758		664
5-6 человек	2686	512	1972		202
более 6 человек	270	47	181		42
Число хозяйств, привлекавших временных и/или сезонных работников для выполнения сельскохозяйственных работ в 2005 г.	1071	81	666		324

ТРУДОВЫЕ РЕСУРСЫ

	Личные подсобные и другие индивидуальные хозяйства граждан	из них хозяйства			
		личные подсобные	граждан, имеющих земельные участки для индивидуального жилищного строительства	граждан, имеющих земельные участки (садовые, огородные, дачные и другие), не входящих в объединения	граждан, не имеющих земли, но имеющих сельскохозяйственных животных
Распределение хозяйств по числу временных и/или сезонных работников, привлекавшихся для выполнения сельскохозяйственных работ в 2005 г.:					
1 человек	611	41	427		143
2 человека	313	16	188		109
3-4 человека	112	13	39		60
5-6 человек	22	7	10		5
более 6 человек	13	4	2		7
в том числе: хозяйства граждан в сельских поселениях¹⁾					
Распределение хозяйств по числу лиц, проживающих в них:					
1 человек	11994	2234	9382		378
2 человека	9002	2550	6134		318
3-4 человека	17220	4288	12215		717
5-6 человек	7238	1816	4965		457
более 6 человек	1367	364	841		162
Распределение хозяйств по числу лиц, занятых выполнением сельскохозяйственных работ:					
1 человек	16700	1897	14368		435
2 человека	14492	3796	10022		674
3-4 человека	10711	2724	7327		660
5-6 человек	1972	512	1258		202
более 6 человек	207	47	118		42

	Личные подсобные и другие индивидуальные хозяйства граждан	из них хозяйства			
		личные подсобные	граждан, имеющих земельные участки для индивидуального жилищного строительства	граждан, имеющих земельные участки (садовые, огородные, дачные и другие), не входящих в объединения	граждан, не имеющих земли, но имеющих сельскохозяйственных животных
Число хозяйств, привлекавших временных и/или сезонных работников для выполнения сельскохозяйственных работ в 2005 г.	1028	69	635		324
Распределение хозяйств по числу временных и/или сезонных работников, привлекавшихся для выполнения сельскохозяйственных работ в 2005 г.:					
1 человек	588	34	411		143
2 человека	299	12	178		109
3-4 человека	107	13	34		60
5-6 человек	22	7	10		5
более 6 человек	12	3	2		7
хозяйства граждан в городских поселениях					
Распределение хозяйств по числу лиц, проживающих в них:					
1 человек	2494	25	2467		2
2 человека	3524	6	3518		
3-4 человека	7209	3	7203		3
5-6 человек	2723	6	2715		2
более 6 человек	535		535		
Распределение хозяйств по числу лиц, занятых выполнением сельскохозяйственных работ:					
1 человек	5137	11	5124		2
2 человека	5841	3	5837		1
3-4 человека	4438	3	4431		4

ТРУДОВЫЕ РЕСУРСЫ

	Личные подсобные и другие индивидуальные хозяйства граждан	из них хозяйства			
		личные подсобные	граждан, имеющих земельные участки для индивидуального жилищного строительства	граждан, имеющих земельные участки (садовые, огородные, дачные и другие), не входящих в объединения	граждан, не имеющих земли, но имеющих сельскохозяйственных животных
5-6 человек	714		714		
более 6 человек	63		63		
Число хозяйств, привлекавших временных и/или сезонных работников для выполнения сельскохозяйственных работ в 2005 г.	43	12	31		
Распределение хозяйств по числу временных и/или сезонных работников, привлекавшихся для выполнения сельскохозяйственных работ в 2005 г.:					
1 человек	23	7	16		
2 человека	14	4	10		
3-4 человека	5		5		
5-6 человек					
более 6 человек	1	1			

¹⁾ Включая межселенные территории.



ЗЕМЕЛЬНЫЕ РЕСУРСЫ

30. ПЛОЩАДЬ ЗЕМЕЛЬ В ХОЗЯЙСТВАХ

(на 1 июля 2006 года;

	Общая земельная площадь	в том числе сельскохо- зяйственные угодья	из них	
			пашня	сенокосы
Хозяйства всех категорий	4536504	4004926	604078	69887
в том числе: сельскохозяйственные организации	3121274	2668935	392354	58538
в том числе: крупные и средние организации	3016914	2569301	357363	55841
из них: хозяйственные товарищества и общества	307067	257958	28627	6366
производственные сельскохозяйственные кооперативы	1747131	1579637	270072	29328
государственные и муниципальные унитарные предприятия	945611	721805	52622	19871
родовые общины				
организации – банкроты	14650	7623	4183	276
сельскохозяйственные территориально-обособленные подразделения несельскохозяйственных организаций	2455	2278	1859	
малые предприятия	54732	53324	24470	1753
из них: хозяйственные товарищества и общества	46004	44847	23931	1581
производственные сельскохозяйственные кооперативы	8728	8477	539	172
государственные и муниципальные унитарные предприятия				

ВСЕХ КАТЕГОРИЙ

гектаров)

пастбища	многолетние насаждения	залежь	Из общей площади сельскохозяйственных угодий фактически используется	Мелиорированные земли	
				орошаемые сельскохозяйственные угодья	из них фактически орошается
3272748	808	57404	3585045	35846	15447
2209511	407	8125	2476518	34410	14423
2149668	360	6069	2417342	33809	13912
221731		1234	256450	2494	135
1277872	202	2163	1468745	11881	2358
646503	137	2672	689890	17489	11419
3164				x	x
398	21		2257	136	
25433	12	1656	35058		
17667	12	1656	27802		
7766			7256	x	x

ЗЕМЕЛЬНЫЕ РЕСУРСЫ

	Общая земельная площадь	в том числе сельскохо- зяйственные угодья	из них	
			пашня	сенокосы
родовые общины				
организации – банкроты				
подсобные хозяйства несельскохозяйственных организаций	49628	46310	10521	944
крестьянские (фермерские) хозяйства и индивидуальные предприниматели	1262127	1186184	205070	10572
в том числе: крестьянские (фермерские) хозяйства	1256870	1180954	204479	10471
индивидуальные предприниматели	5257	5230	591	101
хозяйства населения	153103	149807	6654	777

ЗЕМЕЛЬНЫЕ РЕСУРСЫ

пастбища	многолетние насаждения	залежь	Из общей площади сельскохозяйственных угодий фактически используется	Мелиорированные земли	
				орошаемые сельскохозяйственные угодья	из них фактически орошается
34410	35	400	24118	601	511
941030	44	29468	978531	1436	1024
936662	44	29298	974488	1436	1024
4368		170	4043		
122207	357	19811	129996	x	x

31. СТРУКТУРА СЕЛЬСКОХОЗЯЙСТВЕННЫХ

(на 1 июля 2006 г.; в процентах от общей площади сельскохозяйственных

	Сельскохозяйственные угодья	из них		
		пашня	сенокосы	пастбища
Хозяйства всех категорий	100	15,1	1,7	81,7
из них: сельскохозяйственные организации	100	14,7	2,2	82,8
из них: крупные и средние организации	100	13,9	2,2	83,7
малые предприятия	100	45,9	3,3	47,7
подсобные хозяйства несельскохозяйственных организаций	100	22,7	2,0	74,3
крестьянские (фермерские) хозяйства и индивидуальные предприниматели	100	17,3	0,9	79,3
из них: крестьянские (фермерские) хозяйства	100	17,3	0,9	79,3
индивидуальные предприниматели	100	11,3	1,9	83,5
хозяйства населения	100	4,4	0,5	81,6

УГОДИЙ В ХОЗЯЙСТВАХ ВСЕХ КАТЕГОРИЙ

угодий соответствующей категории хозяйств)

многолетние насаждения	залежь	Из общей площади сельскохозяйственных угодий фактически используются	Мелиорированные земли	
			орошаемые сельскохозяйственные угодья	из них фактически орошается
0,0	1,4	89,5	0,9	0,4
0,0	0,3	92,8	1,3	0,5
0,0	0,2	94,1	1,3	0,5
0,0	3,1	65,7		
0,1	0,9	52,1	1,3	1,1
0,0	2,5	82,5	0,1	0,1
0,0	2,5	82,5	0,1	0,1
	3,3	77,3		
0,2	13,2	86,8	x	x

32. ПЛОЩАДЬ ЗЕМЕЛЬ ЛИЧНЫХ ПОДСОБНЫХ И ДРУГИХ ЗЕМЛЕПОЛЬЗОВАНИЯ

(на 1 июля 2006 г.; гектаров)

	Общая земельная площадь	в том числе сельскохозяйственные угодья	пашня
Личные подсобные и другие			
Хозяйства - всего	151865	148633	6634
в том числе:			
личных подсобных	73540	72694	5200
граждан, имеющих земельные участки для индивидуального жилищного строительства ¹⁾	78326	75939	1433
Хозяйства с заброшенными земельными участками (пустующими домами)	10796	x	x
в том числе: хозяйства граждан			
Хозяйства - всего	150165	147722	5988
в том числе:			
личных подсобных	73515	72684	5200
граждан, имеющих земельные участки для индивидуального жилищного строительства ¹⁾	76649	75038	788
Хозяйства с заброшенными земельными участками (пустующими домами)	10793	x	x
хозяйства граждан			
Хозяйства - всего	1701	911	646
в том числе:			
личных подсобных	24	10	0
граждан, имеющих земельные участки для индивидуального жилищного строительства ¹⁾	1676	901	646
Хозяйства с заброшенными земельными участками (пустующими домами)	2	x	x

¹⁾ По хозяйствам граждан, имеющих земельные участки с площадью 4 и более соток и занимающихся сельскохозяйственным производством.

²⁾ Включая межселенные территории.

ИНДИВИДУАЛЬНЫХ ХОЗЯЙСТВ ГРАЖДАН ПО ВИДАМ

из них			
сенокосы	пастбища	многолетние насаждения	залежь
индивидуальные хозяйства граждан - всего			
777	122207	302	18713
767	53400	60	13266
10	68808	241	5447
x	x	x	x
в сельских поселениях²⁾			
777	122199	148	18610
767	53393	60	13264
10	68807	87	5346
x	x	x	x
в городских поселениях			
0	8	154	104
	7	0	3
0	1	154	101
x	x	x	x

33. СТРУКТУРА ОБЩЕЙ ЗЕМЕЛЬНОЙ ПЛОЩАДИ ПОДСОБНЫХ И ДРУГИХ ИНДИВИДУАЛЬНЫХ

(на 1 июля 2006 г.; в процентах)

	Использование	
	под постройки, сооружения, дорожки	под газоны и декоративные насаждения
Личные подсобные и другие индивидуальные		
Хозяйства - всего	1,9	0,2
из них:		
личные подсобные	1,1	0,1
граждан, имеющих земельные участки для индивидуального жилищного строительства ¹⁾	2,8	0,3
в том числе: хозяйства граждан		
Хозяйства - всего	1,5	0,1
из них:		
личные подсобные	1,0	0,1
граждан, имеющих земельные участки для индивидуального жилищного строительства ¹⁾	1,9	0,2
хозяйства граждан в		
Хозяйства - всего	41,3	5,1
из них:		
личные подсобные	58,3	0,1
граждан, имеющих земельные участки для индивидуального жилищного строительства ¹⁾	41,1	5,2

¹⁾ По хозяйствам граждан, имеющих земельные участки с площадью 4 и более соток и занимающихся сельскохозяйственным производством.

²⁾ Включая межселенные территории.

ПО ВИДАМ ИСПОЛЬЗОВАНИЯ В ЛИЧНЫХ ХОЗЯЙСТВАХ ГРАЖДАН ²⁾

от общей земельной площади)

земельной площади			Неиспользуемая пашня
под посевы сельскохозяйственных культур	под многолетние насаждения	под сенокосы и пастбища	
хозяйства граждан - всего			
2,4	0,2	81,0	12,3
3,4	0,1	73,7	18,0
1,5	0,3	87,9	7,0
в сельских поселениях			
2,1	0,1	81,9	12,4
3,4	0,1	73,7	18,0
0,9	0,1	89,8	7,0
городских поселениях			
30,3	9,1	0,5	6,1
0,4	0,1	29,9	11,3
30,8	9,2	0,0	6,0

34. СТРУКТУРА СЕЛЬСКОХОЗЯЙСТВЕННЫХ УГОДИЙ В ХОЗЯЙСТВАХ

(на 1 июля 2006 г.; в процентах от общей)

	Сельскохозяйственные угодья	пашня
		Личные подсобные и другие
Хозяйства - всего	100	4,5
из них:		
личных подсобных	100	7,2
граждан, имеющих земельные участки для индивидуального жилищного строительства ¹⁾	100	1,9
		в том числе: хозяйства граждан
Хозяйства - всего	100	4,1
из них:		
личных подсобных	100	7,2
граждан, имеющих земельные участки для индивидуального жилищного строительства ¹⁾	100	1,1
		хозяйства граждан
Хозяйства - всего	100	73,3
из них:		
личных подсобных		
граждан, имеющих земельные участки для индивидуального жилищного строительства ¹⁾	100	73,3

¹⁾ По хозяйствам граждан, имеющих земельные участки с площадью 4 и более соток и занимающихся сельскохозяйственным производством.

ЛИЧНЫХ ПОДСОБНЫХ И ДРУГИХ ИНДИВИДУАЛЬНЫХ ГРАЖДАН

площади сельскохозяйственных угодий)

из них			
сенокосы	пастбища	многолетние насаждения	залежь
индивидуальные хозяйства граждан - всего			
0,5	82,2	0,2	12,6
1,1	73,5	0,1	18,2
0,0	90,6	0,3	7,2
в сельских поселениях			
0,5	82,7	0,1	12,6
1,1	73,5	0,1	18,2
0,0	91,7	0,1	7,1
в городских поселениях			
0,0	0,1	17,2	9,3
0,0	0,1	17,2	9,3

35. ПЛОЩАДЬ ЗЕМЕЛЬ НЕКОММЕРЧЕСКИХ ОБЪЕДИНЕНИЙ ГРАЖДАН

(на 1 июля 2006 г.; гектаров)

	Всего	в том числе	
		садоводческие объединения	огороднические объединения
Общая площадь земель объединений граждан	1238	1234	4
в том числе: сельскохозяйственные угодья	1174	1173	1
из них:			
пашня	21	21	
сенокосы			
пастбища		х	х
многолетние насаждения	55	55	
залежь	1098	1097	1
Из общей площади земель объединений земли в пользовании граждан	1192	1191	1
Средний размер земельных участков в пользовании граждан объединений, га	0,087	0,087	0,071

36. СТРУКТУРА ПЛОЩАДИ ЗЕМЕЛЬНЫХ УЧАСТКОВ ГРАЖДАН ПО ВИДАМ ИСПОЛЬЗОВАНИЯ В НЕКОММЕРЧЕСКИХ ОБЪЕДИНЕНИЯХ¹⁾

(на 1 июля 2006г.; в процентах от общей земельной площади участков граждан в некоммерческих объединениях соответствующего вида)

	Использование площади земельных участков				Неиспользуемая площадь
	под постройки, сооружения, дорожки	под газоны и декоративные насаждения	под посевы сельскохозяйственных культур	под многолетние насаждения	
Земли в пользовании граждан объединений - всего	9,4	3,2	21,7	58,4	7,4
в том числе:					
садоводческих	9,5	3,2	21,9	59,0	6,4
огороднических					100,0
дачных					

¹⁾ По освоенным земельным участкам.

37. ГРУППИРОВКА СЕЛЬСКОХОЗЯЙСТВЕННЫХ ОРГАНИЗАЦИЙ

(на 1 июля)

	Число сельскохозяйственных организаций			Общая площадь	
	всего	в процентах		всего, га	в процентах от общей площади земли
		от общего числа организаций	от числа организаций, имеющих землю		
Организации:					
имеющие земельную площадь, га:					
до 3	4	1,7	1,8	10	0,0
4-10	2	0,8	0,9	13	0,0
11-20	3	1,2	1,4	55	0,0
21-50	3	1,2	1,4	107	0,0
51-100	13	5,4	5,9	983	0,0
101-200	12	5,0	5,4	1645	0,1
201-500	19	7,9	8,6	6626	0,2
501-1500	40	16,5	18,1	38120	1,2
1501-3000	19	7,9	8,6	41379	1,3
3001-4000	10	4,1	4,5	35992	1,2
4001-6000	7	2,9	3,2	32418	1,0
6001-10000	22	9,1	10,0	167165	5,4
10001-40000	41	16,9	18,6	923047	29,6
свыше 40000	26	10,7	11,8	1873714	60,0
всего	221	91,3	100	3121274	100
не имеющие земельной площади	21	8,7	х	х	х
Итого	242	100	х	3121274	100

ПО РАЗМЕРУ ЗЕМЕЛЬНОЙ ПЛОЩАДИ

2006 г.)

земли	Приходится в среднем на одну организацию, га		Удельный вес площади сельхозугодий, удобренной		
	в среднем на одну организацию, га	сельхозугодий	общей посевной площади	минеральными удобрениями, процентов	органическими удобрениями, процентов
	2,5	2,5	0,0		
	6,5	6,5	0,0		
	18,3	17,7	0,0		
	35,7	31,7	9,3		
	75,6	71,8	18,9		
	137,1	117,3	34,8		
	348,7	328,4	95,4	1,1	
	953,0	885,1	140,4	3,7	0,8
	2177,8	2005,7	374,1	1,9	
	3599,2	3072,3	622,7	5,8	
	4631,1	4211,7	459,9	7,2	
	7598,4	6643,7	2466,3	4,1	
	22513,3	20757,0	1716,3	0,9	0,1
	72065,9	58818,1	1454,0	0,0	0,0
	14123,4	12076,6	846,6	0,7	0,0
	x	x	x	x	x
	12897,8	11028,7	773,1	0,7	0,0

38. ГРУППИРОВКА КРЕСТЬЯНСКИХ (ФЕРМЕРСКИХ) ХОЗЯЙСТВ ЗЕМЕЛЬНОЙ

(на 1 июля)

	Число крестьянских (фермерских) хозяйств и индивидуальных предпринимателей			Общая
	всего	в процентах		всего, га
		от общего числа хозяйств	от числа хозяйств, имеющих землю	
Хозяйства:				
имеющие земельную площадь, га:				
до 4	18	0,8	0,8	30
4-10	117	5,2	5,4	1006
11-20	72	3,2	3,3	1061
21-50	331	14,6	15,2	10925
51-100	220	9,7	10,1	16240
101-200	206	9,1	9,5	30734
201-500	353	15,6	16,2	125194
501-1500	674	29,8	30,9	607001
1501-3000	159	7,0	7,3	315425
3001-6000	21	0,9	1,0	85633
свыше 6000	8	0,4	0	68878
всего	2179	96,4	100	1262127
не имеющие земельной площади	81	3,6	х	х
Итого	2260	100	х	1262127

И ИНДИВИДУАЛЬНЫХ ПРЕДПРИНИМАТЕЛЕЙ ПО РАЗМЕРУ ПЛОЩАДИ

2006 г.)

площадь земли		Приходится в среднем на одно хозяйство, га		Удельный вес площади сельхозугодий, удобренной	
в процентах от общей площади	в среднем на одно хозяйство, га	сельхозугодий	общей посевной площади	минеральным и удобрениями, процентов	органическим и удобрениями, процентов
0,0	1,7	1,5	0,2		
0,1	8,6	8,5	6,5		0,1
0,1	14,7	14,7	9,3	0,3	0,2
0,9	33,0	32,6	27,2	5,0	0,6
1,3	73,8	72,9	45,3	3,8	
2,4	149,2	147,6	43,3	2,8	0,8
9,9	354,7	346,3	27,5	0,6	
48,1	900,6	858,7	21,1	0,3	0,1
25,0	1983,8	1821,7	119,9	0,3	0,5
6,8	4077,8	3487,0	235,3	0,3	
5	8609,8	7872,9	1787,6	6,9	0,6
100	579,2	544,4	42,0	0,8	0,2
x	x	x	x	x	x
100	558,5	524,9	40,5	0,8	0,2

39. ГРУППИРОВКА ЛИЧНЫХ ПОДСОБНЫХ ХОЗЯЙСТВ

(на 1 июля)

	Число личных подсобных хозяйств		Общая площадь земли		
	всего,	в процентах от общего числа хозяйств	всего, га	в процентах от общей площади земли	в среднем на одно хозяйство, га
Хозяйства, имеющие земельную площадь, га:					
до 0,06	844	6,5	33	0,0	0,04
0,06-0,10	3378	26,0	269	0,4	0,08
0,11-0,15	2957	22,8	371	0,5	0,13
0,16-0,20	1520	11,7	266	0,4	0,17
0,21-0,25	913	7,0	206	0,3	0,23
0,26-0,30	884	6,8	245	0,3	0,28
0,31-0,35	756	5,8	245	0,3	0,32
0,36-0,40	400	3,1	149	0,2	0,37
0,41-0,50	322	2,5	143	0,2	0,44
0,51-1,00	332	2,6	200	0,3	0,60
1,01-3,00	100	0,8	199	0,3	1,99
3,01-5,00	8	0,1	27	0,0	3,36
5,01-10,00	75	0,6	605	0,8	8,06
10,01-20,00	68	0,5	1087	1,5	15,99
свыше 20,00	427	3,3	69494	94,5	162,75
Итого	12984	100	73540	100	5,66

ПО РАЗМЕРУ ЗЕМЕЛЬНОЙ ПЛОЩАДИ

2006 г.)

Находится в пользовании или владении граждан				Из общей площади земли занято:			
приусадебные участки		полевые земельные участки		под посевы сельскохозяйственных культур		под сенокосы и пастбища	
общая площадь, га	средний размер участков, га	общая площадь, га	средний размер участков, га	всего, га	в процентах от общей площади земли	всего, га	в процентах от общей площади земли
33	0,04			1	3,7	0	0,3
269	0,08			18	6,7	2	0,6
371	0,12			41	11,1	1	0,4
266	0,17			63	23,6	1	0,5
206	0,22			65	31,7	5	2,3
245	0,28			122	49,9	2	0,7
245	0,32			140	57,0	1	0,4
149	0,37			78	52,3	1	0,9
143	0,44			75	52,6	1	0,6
192	0,59			115	57,2	17	8,5
14	1,71	97	2,01	2	1,0	164	82,5
12	1,48	15	3,00	23	87,3		
21	0,27	38	6,39	55	9,1	533	88,1
11	0,19	328	13,66	137	12,6	913	84,0
9	0,12	61879	65,20	1531	2,2	52525	75,6
2186	0,17	62357	60,42	2467	3,4	54167	73,7

40. ГРУППИРОВКА НЕКОММЕРЧЕСКИХ ОБЪЕДИНЕНИЙ

(на 1 июля 2006 г.)

	Садоводческие объединения		
	число объединений	в процентах от общего числа объединений	общая площадь земли объединений, га
Объединения, имеющие земельную площадь га:			
до 1,1	17	9,1	9
1,1-5	107	57,2	301
5,1-10	28	15,0	203
10,1-20	26	13,9	380
20,1-50	7	3,7	193
50,1-100	2	1,1	149
Итого	187	100	1234

ГРАЖДАН ПО РАЗМЕРУ ЗЕМЕЛЬНОЙ ПЛОЩАДИ

в процентах от общей площади земли объединений	Огороднические объединения			
	число объединений	в процентах от общего числа объединений	общая площадь земли объединений, га	в процентах от общей площади земли объединений
0,7				
24,3	1	100,0	4	100,0
16,4				
30,8				
15,6				
12,1				
100	1	100	4	100



ПЛОЩАДИ СЕЛЬСКОХОЗЯЙСТВЕННЫХ КУЛЬТУР И МНОГОЛЕТНИХ НАСАЖДЕНИЙ

41. ПОСЕВНЫЕ ПЛОЩАДИ СЕЛЬСКОХОЗЯЙСТВЕННЫХ КУЛЬТУР

	Хозяйства всех категорий	Сельскохо- зяйствен- ные организа- ции	в том числе	
			крупные и средние организа- ции	малые предприятия
Всего посевов под урожай 2006 г.	282276	187101	169613	13302
Зерновые и зернобобовые культуры - всего	200788	138982	127490	8162
в том числе:				
озимые культуры	116964	80613	72965	5847
яровые культуры	83824	58369	54525	2315
пшеница - всего	122844	86148	78381	5777
озимая	109926	77192	69660	5777
яровая	12917	8956	8721	
рожь - всего	6299	3330	3260	70
озимая	6299	3330	3260	70
ячмень - всего	63083	42256	39124	2202
озимый	739	91	45	
яровой	62344	42165	39079	2202
овес	350	350	350	
кукуруза на зерно	166	110	110	
просо	1938	928	815	113
гречиха	67	67	67	
рис	5498	5378	5000	
сорго на зерно	161	32		
тритикале	17	17	17	
зернобобовые культуры - всего	366	366	366	
в том числе:				
горох	366	366	366	
Технические культуры - всего	46569	19749	14443	4799
свекла сахарная (фабричная)	38			

ПОД УРОЖАЙ 2006 г. В ХОЗЯЙСТВАХ ВСЕХ КАТЕГОРИЙ

(гектаров)

В ТОМ ЧИСЛЕ				
подсобные хозяйства несельскохозяйственных организаций	крестьянские (фермерские) хозяйства и индивидуальные предприниматели	В ТОМ ЧИСЛЕ		хозяйства населения
		крестьянские (фермерские) хозяйства	индивидуальные предприниматели	
4186	91493	91493		3683
3330	60957	60957		849
1801	35731	35731		621
1529	25227	25227		228
1990	36075	36075		621
1755	32114	32114		621
235	3961	3961		
	2969	2969		
	2969	2969		
930	20607	20607		220
46	648	648		0
884	19959	19959		220
	55	55		1
	1010	1010		0
378	120	120		
32	121	121		8
507	25648	25648		1172
	38	38		

ПЛОЩАДИ СЕЛЬСКОХОЗЯЙСТВЕННЫХ КУЛЬТУР И МНОГОЛЕТНИХ НАСАЖДЕНИЙ

	Хозяйства всех категорий	Сельскохо- зяйствен- ные организа- ции	в том числе	
			крупные и средние организа- ции	малые предприятия
масличные культуры – всего	46531	19749	14443	4799
в том числе:				
подсолнечник на зерно	40058	13746	11741	1606
лен-кудряш (масличный)	275	275		275
соя	60	60	60	
рапс озимый	59	59	59	
горчица	4959	4489	2583	1806
рыжик	1120	1120		1112
лекарственные культуры – всего	0			
прочие лекарственные культуры	0			
табак	0			
Картофель	901	14	7	6
Овощные и бахчевые культуры¹⁾ - всего	2590	629	388	205
овощи открытого грунта - всего	1449	200	168	5
в том числе:				
капуста (всех видов)	183	42	37	
из нее капуста цветная	0			
огурцы	162	5	4	
помидоры	405	49	41	
свекла столовая	48	5	2	
морковь столовая	67	9	3	
лук репчатый	366	86	76	5
чеснок	23			
зеленый горошек	1			
фасоль овощная	6			
кукуруза сахарная	4			
кабачки, патиссоны	20			
тыква столовая	71			
перец сладкий	48	2	2	
баклажаны	31			

ПЛОЩАДИ СЕЛЬСКОХОЗЯЙСТВЕННЫХ КУЛЬТУР И МНОГОЛЕТНИХ НАСАЖДЕНИЙ

В том числе				
подсобные хозяйства несельскохозяйственных организаций	крестьянские (фермерские) хозяйства и индивидуальные предприниматели	В том числе		хозяйства населения
		крестьянские (фермерские) хозяйства	индивидуальные предприниматели	
507	25610	25610		1172
399	25140	25140		1172
100	470	470		
8				0
				0
				0
1	38	38		849
36	1212	1212		748
27	563	563		687
5	80	80		61
				0
1	35	35		123
8	124	124		232
3	17	17		26
6	21	21		37
5	193	193		87
				23
				1
				6
				4
				20
	45	45		27
	27	27		20
	21	21		10

ПЛОЩАДИ СЕЛЬСКОХОЗЯЙСТВЕННЫХ КУЛЬТУР И МНОГОЛЕТНИХ НАСАЖДЕНИЙ

	Хозяйства всех категорий	Сельскохо- зяйствен- ные организа- ции	в том числе	
			крупные и средние организа- ции	малые предприятия
салат	1			
зеленные культуры	9			
прочие овощи	5	3	3	
лук-севок	0			
маточники и семенники овощных и бахчевых культур	0			
продовольственные бахчевые культуры - всего	1138	430	221	200
в том числе:				
арбузы столовые	1116	430	221	200
дыни	22			
Кормовые культуры - всего	31429	27726	27284	130
в том числе:				
травы однолетние	18591	16532	16372	100
травы многолетние	12076	10442	10160	30
в том числе:				
травы многолетние бобовые	6519	5430	5148	30
из них:				
клевер	1			
люцерна	5202	4131	3849	30
эспарцет	1316	1299	1299	
травы многолетние злаковые	5558	5012	5012	
кукуруза на силос, зеленый корм и сенаж	753	752	752	
корнеплодные кормовые культуры, включая свеклу сахарную на корм скоту	0			
бахчевые кормовые культуры	7			
прочие кормовые культуры	0			

¹⁾ Включая овощи закрытого грунта по хозяйствам населения.

ПЛОЩАДИ СЕЛЬСКОХОЗЯЙСТВЕННЫХ КУЛЬТУР И МНОГОЛЕТНИХ НАСАЖДЕНИЙ

В ТОМ ЧИСЛЕ				
подсобные хозяйства несельскохозяйственных организаций	крестьянские (фермерские) хозяйства и индивидуальные предприниматели	В ТОМ ЧИСЛЕ		хозяйства населения
		крестьянские (фермерские) хозяйства	индивидуальные предприниматели	
				1
				9
				2
				0
				0
9	650	650		59
9	646	646		40
	4	4		19
312	3638	3638		65
60	2038	2038		21
252	1600	1600		34
252	1055	1055		34
				1
252	1055	1055		16
				17
	545	545		1
				1
				0
				7
				0

42. ПОСЕВНЫЕ ПЛОЩАДИ СЕЛЬСКОХОЗЯЙСТВЕННЫХ КУЛЬТУР

(гектаров)

	Крупные и средние сельскохозяйственные организации	из них	
		хозяйственные товарищества и общества	производственные сельскохозяйственные кооперативы
Всего посевов под урожай 2006 г.	169613	12734	139483
Зерновые и зернобобовые культуры - всего	127490	7384	107647
в том числе:			
озимые культуры	72965	4173	65399
яровые культуры	54525	3211	42248
пшеница - всего	78381	3684	70418
озимая	69660	3684	62823
яровая	8721		7595
рожь - всего	3260	489	2531
озимая	3260	489	2531
ячмень - всего	39124	2766	33418
озимый	45		45
яровой	39079	2766	33373
овес	350	110	240
кукуруза на зерно	110		110
просо	815	29	786
гречиха	67		67
рис	5000		
тритикале	17		17
зернобобовые культуры - всего	366	306	60
в том числе:			
горох	366	306	60
Технические культуры - всего	14443	1610	10288
масличные культуры – всего	14443	1610	10288

ПОД УРОЖАЙ 2006 г. В СЕЛЬСКОХОЗЯЙСТВЕННЫХ ОРГАНИЗАЦИЯХ

государственные и муниципальные унитарные предприятия	Малые сельскохозяйственные предприятия	из них	
		хозяйственные товарищества и общества	производственные сельскохозяйственные кооперативы
16579	13302	12939	363
12002	8162	8004	158
3090	5847	5819	28
8912	2315	2185	130
3976	5777	5749	28
2850	5777	5749	28
1126			
240	70	70	
240	70	70	
2786	2202	2072	130
2786	2202	2072	130
	113	113	
5000			
2186	4799	4799	
2186	4799	4799	

ПЛОЩАДИ СЕЛЬСКОХОЗЯЙСТВЕННЫХ КУЛЬТУР И МНОГОЛЕТНИХ НАСАЖДЕНИЙ

	Крупные и средние сельскохозяйственные организации	из них	
		хозяйственные товарищества и общества	производственные сельскохозяйственные кооперативы
в том числе: подсолнечник на зерно	11741	750	10229
лен-кудряш (масличный)			
соя	60	60	
рапс озимый	59		59
горчица	2583	800	
рыжик			
Картофель	7	5	2
Овощные и бахчевые культуры - всего	388		116
овощи открытого грунта - всего	168		84
в том числе: капуста (всех видов)	37		35
огурцы	4		2
помидоры	41		23
свекла столовая	2		2
морковь столовая	3		2
лук репчатый	76		15
перец сладкий	2		2
прочие овощи	3		3
продовольственные бахчевые культуры - всего	221		32
в том числе: арбузы столовые	221		32
Кормовые культуры - всего	27284	3735	21430
в том числе: травы однолетние	16372	1229	14503
травы многолетние	10160	2506	6175
в том числе: травы многолетние бобовые	5148	500	4174
люцерна	3849	500	2875

ПЛОЩАДИ СЕЛЬСКОХОЗЯЙСТВЕННЫХ КУЛЬТУР И МНОГОЛЕТНИХ НАСАЖДЕНИЙ

государственные и муниципальные унитарные предприятия	Малые сельскохозяйственные предприятия	из них	
		хозяйственные товарищества и общества	производственные сельскохозяйственные кооперативы
403	1606	1606	
	275	275	
1783	1806	1806	
	1112	1112	
	6		6
272	205	6	199
84	5		5
2			
2			
18			
1			
61	5		5
189	200	6	194
189	200	6	194
2119	130	130	
640	100	100	
1479	30	30	
474	30	30	
474	30	30	

ПЛОЩАДИ СЕЛЬСКОХОЗЯЙСТВЕННЫХ КУЛЬТУР И МНОГОЛЕТНИХ НАСАЖДЕНИЙ

	Крупные и средние сельскохозяйственные организации	из них	
		хозяйственные товарищества и общества	производственные сельскохозяйственные кооперативы
эспарцет	1299		1299
травы многолетние злаковые	5012	2006	2001
кукуруза на силос, зеленый корм и сенаж	752		752

ПЛОЩАДИ СЕЛЬСКОХОЗЯЙСТВЕННЫХ КУЛЬТУР И МНОГОЛЕТНИХ НАСАЖДЕНИЙ

	Малые сельскохозяйственные предприятия	из них	
		хозяйственные товарищества и общества	производственные сельскохозяйственные кооперативы
государственные и муниципальные унитарные предприятия			
1005			

43. ПОСЕВНЫЕ ПЛОЩАДИ СЕЛЬСКОХОЗЯЙСТВЕННЫХ НАСЕЛЕНИЯ

(гектаров)

	Хозяйства населения - всего	
		личные подсобные
Всего посевов под урожай 2006 г.	3683	2467
Зерновые и зернобобовые культуры - всего	849	849
в том числе:		
озимые культуры	621	621
яровые культуры	228	228
пшеница - всего	621	621
озимая	621	621
ячмень - всего	220	220
озимый	0	0
яровой	220	220
кукуруза на зерно	1	1
просо	0	0
сорго на зерно	8	8
Технические культуры - всего	1172	777
в том числе:		
лен-долгунец		
масличные культуры – всего	1172	777
в том числе:		
подсолнечник на зерно	1172	777
Картофель	849	419
Овощные и бахчевые культуры - всего	748	358
овощи открытого грунта - всего	687	328
в том числе:		
капуста (всех видов)	61	27

КУЛЬТУР ПОД УРОЖАЙ 2006 г. В ХОЗЯЙСТВАХ

В том числе		
хозяйства граждан, имеющих земельные участки для индивидуального жилищного строительства ¹⁾	некоммерческие объединения граждан	
	всего	из них
		садоводческие объединения
1195	21	21
0		
0		
0		
0		
0		
395		
395		
395		
423	8	8
377	13	13
347	13	13
33	1	1

ПЛОЩАДИ СЕЛЬСКОХОЗЯЙСТВЕННЫХ КУЛЬТУР И МНОГОЛЕТНИХ НАСАЖДЕНИЙ

	Хозяйства населения - всего	
		личные подсобные
из нее капуста цветная	0	0
огурцы	123	59
помидоры	232	108
свекла столовая	26	12
морковь столовая	37	16
лук репчатый	87	33
чеснок	23	11
зеленый горошек	1	1
фасоль овощная	6	6
кукуруза сахарная	4	4
кабачки, патиссоны	20	14
тыква столовая	27	17
перец сладкий	20	10
баклажаны	10	5
салат	1	0
зеленные культуры	9	3
прочие овощи	2	1
продовольственные бахчевые культуры - всего	59	28
в том числе:		
арбузы столовые	40	26
дыни	19	2
овощи закрытого грунта - всего	2	2
в том числе:		
капуста (всех видов)	0	0
из нее капуста цветная		
огурцы	0	0
помидоры	2	2
перец сладкий	0	0

В том числе		
хозяйства	некоммерческие объединения граждан	
граждан, имеющих земельные участки для индивидуального жилищного строительства ¹⁾	всего	из них
		садоводческие объединения
0		
62	2	2
121	4	4
13	1	1
20	1	1
53	1	1
11	1	1
0		
0	0	0
0	0	0
6	0	0
8	1	1
9	0	0
5	0	0
0		
5	1	1
0	1	1
30	0	0
14	0	0
16	0	0
0	0	0
0		
0	0	0
0		

ПЛОЩАДИ СЕЛЬСКОХОЗЯЙСТВЕННЫХ КУЛЬТУР И МНОГОЛЕТНИХ НАСАЖДЕНИЙ

	Хозяйства населения - всего	
		личные подсобные
баклажаны	0	0
Кормовые культуры - всего	65	64
в том числе:		
травы однолетние	21	21
травы многолетние	34	34
в том числе:		
травы многолетние бобовые	34	34
из них:		
клевер	1	1
люцерна	16	16
эспарцет	17	17
травы многолетние злаковые	1	1
кукуруза на силос, зеленый корм и сенаж	1	1
корнеплодные кормовые культуры, включая свеклу сахарную на корм скоту	0	0
бахчевые кормовые культуры	7	7

¹⁾ По хозяйствам граждан, имеющих земельные участки с площадью 4 и более соток и занимающихся сельскохозяйственным производством.

В том числе

хозяйства граждан, имеющих земельные участки для индивидуального жилищного строительства ¹⁾	некоммерческие объединения граждан	
	всего	из них садоводческие объединения
0		
0		
0		
0		
0		
0		
0		
0		

44. ПОСЕВНЫЕ ПЛОЩАДИ СЕЛЬСКОХОЗЯЙСТВЕННЫХ КУЛЬТУР В СЕЛЬСКИХ И ГОРОДСКИХ

(гектаров)

	Сельские поселения ²⁾		
	Личные подсобные и другие индивидуальные хозяйства граждан	в том числе хозяйства	
		личные подсобные	граждан, имеющих земельные участки для индивидуального жилищного строительства ¹⁾
Всего посевов под урожай 2006 г.	3147	2467	680
Зерновые и зернобобовые культуры - всего	849	849	0
в том числе:			
озимые культуры	621	621	
яровые культуры	228	228	0
пшеница - всего	621	621	
озимая	621	621	
ячмень - всего	220	220	0
озимый	0	0	
яровой	220	220	0
кукуруза на зерно	1	1	0
просо	0	0	
сорго на зерно	8	8	0
Технические культуры - всего	777	777	0
масличные культуры – всего	777	777	0
в том числе			
подсолнечник на зерно	777	777	0
лекарственные культуры – всего	0		0
прочие лекарственные культуры	0		0
табак	0		0
Картофель	820	419	401
Овощные и бахчевые культуры - всего	637	358	279
овощи открытого грунта - всего	585	328	257
в том числе:			
капуста (всех видов)	52	27	25

ПОД УРОЖАЙ 2006 г. В ХОЗЯЙСТВАХ ГРАЖДАН ПОСЕЛЕНИЯХ

Городские поселения		
Личные подсобные и другие индивидуальные хозяйства граждан	в том числе хозяйства	
	личные подсобные	граждан, имеющих земельные участки для индивидуального жилищного строительства ¹⁾
516	0	516
0		0
0		0
0		0
0		0
0		0
395		395
395		395
395		395
0		0
0		0
22	0	22
99	0	99
89	0	89
8	0	8

ПЛОЩАДИ СЕЛЬСКОХОЗЯЙСТВЕННЫХ КУЛЬТУР И МНОГОЛЕТНИХ НАСАЖДЕНИЙ

	Сельские поселения ²⁾		
	Личные подсобные и другие индивидуальные хозяйства граждан	в том числе хозяйства	
		личные подсобные	граждан, имеющих земельные участки для индивидуального жилищного строительства ¹⁾
из нее капуста цветная	0	0	0
огурцы	107	59	48
помидоры	206	108	98
свекла столовая	22	12	10
морковь столовая	32	16	15
лук репчатый	62	33	29
чеснок	20	11	9
зеленый горошек	1	1	0
фасоль овощная	6	6	0
кукуруза сахарная	4	4	0
кабачки, патиссоны	18	14	4
тыква столовая	24	17	6
перец сладкий	17	10	7
баклажаны	8	5	3
салат	0	0	0
зеленные культуры	6	3	3
прочие овощи	1	1	0
лук-севок	0	0	0
маточники и семенники овощных и бахчевых культур	0	0	
продовольственные бахчевые культуры - всего	49	28	21
в том числе:			
арбузы столовые	31	26	5
дыни	18	2	16
овощи закрытого грунта - всего	2	2	0
в том числе:			
капуста (всех видов)	0	0	
огурцы	0	0	0
помидоры	2	2	0
перец сладкий	0	0	0

ПЛОЩАДИ СЕЛЬСКОХОЗЯЙСТВЕННЫХ КУЛЬТУР И МНОГОЛЕТНИХ НАСАЖДЕНИЙ

Городские поселения		
Личные подсобные и другие индивидуальные хозяйства граждан	в том числе хозяйства	
	личные подсобные	граждан, имеющих земельные участки для индивидуального жилищного строительства¹⁾
0		0
14	0	14
23	0	23
3	0	3
5	0	5
24	0	24
2		2
0		0
0		0
0		0
2		2
1	0	1
2		2
2		2
0		0
2	0	2
0		0
0		0
0		0
9		9
9		9
0		0
0		0
0		0
0		0
0		0
0		0
0		0

ПЛОЩАДИ СЕЛЬСКОХОЗЯЙСТВЕННЫХ КУЛЬТУР И МНОГОЛЕТНИХ НАСАЖДЕНИЙ

	Сельские поселения ²⁾		
	Личные подсобные и другие индивидуальные хозяйства граждан	в том числе хозяйства	
		личные подсобные	граждан, имеющих земельные участки для индивидуального жилищного строительства ¹⁾
баклажаны	0	0	0
Кормовые культуры - всего	65	64	0
в том числе:			
травы однолетние	21	21	0
травы многолетние	34	34	0
в том числе:			
травы многолетние бобовые	34	34	0
из них:			
клевер	1	1	
люцерна	16	16	0
эспарцет	17	17	
травы многолетние злаковые	1	1	
кукуруза на силос, зеленый корм и сенаж	1	1	
корнеплодные кормовые культуры, включая свеклу сахарную на корм скоту	0	0	0
бахчевые кормовые культуры	7	7	0
прочие кормовые культуры	0	0	

¹⁾ По хозяйствам граждан, имеющих земельные участки с площадью 4 и более соток и занимающихся сельскохозяйственным производством.

²⁾ Включая межселенные территории.

ПЛОЩАДИ СЕЛЬСКОХОЗЯЙСТВЕННЫХ КУЛЬТУР И МНОГОЛЕТНИХ НАСАЖДЕНИЙ

Городские поселения		
Личные подсобные и другие индивидуальные хозяйства граждан	в том числе хозяйства	
	личные подсобные	граждан, имеющих земельные участки для индивидуального жилищного строительства ¹⁾
0		0
0		0
0		0
0		0
0		0
0		0

45. СТРУКТУРА ПОСЕВНЫХ ПЛОЩАДЕЙ СЕЛЬСКОХОЗЯЙСТВЕННЫХ

(в процентах от посевных площадей)

	Сельскохозяйственные организации	в том числе	
		крупные и средние организации	малые предприятия
Всего посевов под урожай 2006 г.	66,3	60,1	4,7
Зерновые и зернобобовые культуры - всего	69,2	63,5	4,1
в том числе:			
озимые культуры	68,9	62,4	5,0
яровые культуры	69,6	65,0	2,8
пшеница - всего	70,1	63,8	4,7
озимая	70,2	63,4	5,3
яровая	69,3	67,5	
рожь - всего	52,9	51,8	1,1
озимая	52,9	51,8	1,1
ячмень - всего	67,0	62,0	3,5
озимый	12,3	6,1	
яровой	67,6	62,7	3,5
овес	100,0	100,0	
кукуруза на зерно	66,3	66,3	
просо	47,9	42,1	5,8
гречиха	100,0	100,0	
рис	97,8	90,9	
сорго на зерно	19,9		
тритикале	100,0	100,0	
зернобобовые культуры - всего	100,0	100,0	
в том числе:			
горох	100,0	100,0	
Технические культуры - всего	42,4	31,0	10,3

КУЛЬТУР ПОД УРОЖАЙ 2006 г. ПО КАТЕГОРИЯМ ХОЗЯЙСТВ

в хозяйствах всех категорий)

подсобные хозяйства несельскохозяйственных организаций	Крестьянские (фермерские) хозяйства и индивидуальные предприниматели	в том числе		Хозяйства населения
		крестьянские (фермерские) хозяйства	индивидуальные предприниматели	
1,5	32,4	32,4		1,3
1,7	30,4	30,4		0,4
1,5	30,5	30,5		0,5
1,8	30,1	30,1		0,3
1,6	29,4	29,4		0,5
1,6	29,2	29,2		0,6
1,8	30,7	30,7		
	47,1	47,1		
	47,1	47,1		
1,5	32,7	32,7		0,3
6,2	87,7	87,7		0,0
1,4	32,0	32,0		0,4
	33,1	33,1		0,6
	52,1	52,1		0,0
6,9	2,2	2,2		
19,9	75,4	75,4		4,7
1,1	55,1	55,1		2,5

ПЛОЩАДИ СЕЛЬСКОХОЗЯЙСТВЕННЫХ КУЛЬТУР И МНОГОЛЕТНИХ НАСАЖДЕНИЙ

	Сельскохозяйственные организации	в том числе	
		крупные и средние организации	малые предприятия
свекла сахарная (фабричная)			
масличные культуры – всего	42,4	31,0	10,3
в том числе:			
подсолнечник на зерно	34,3	29,3	4,0
лен-кудряш (масличный)	100,0		100,0
соя	100,0	100,0	
рапс озимый	100,0	100,0	
горчица	90,5	52,1	36,4
рыжик	100,0		99,3
лекарственные культуры – всего			
прочие лекарственные культуры			
табак			
Картофель	1,6	0,8	0,7
Овощные и бахчевые культуры - всего	24,3	15,0	7,9
овощи открытого грунта - всего	13,8	11,6	0,3
в том числе:			
капуста (всех видов)	23,1	20,3	
из нее капуста цветная			
огурцы	2,8	2,5	
помидоры	12,0	10,2	
свекла столовая	10,4	4,2	
морковь столовая	12,8	3,8	
лук репчатый	23,5	20,8	1,4
чеснок			
зеленый горошек			
фасоль овощная			
кукуруза сахарная			
кабачки, патиссоны			
тыква столовая			

ПЛОЩАДИ СЕЛЬСКОХОЗЯЙСТВЕННЫХ КУЛЬТУР И МНОГОЛЕТНИХ НАСАЖДЕНИЙ

подсобные хозяйства несельскохозяйственных организаций	Крестьянские (фермерские) хозяйства и индивидуальные предприниматели	в том числе		Хозяйства населения
		крестьянские (фермерские) хозяйства	индивидуальные предприниматели	
	100,0	100,0		
1,1	55,0	55,0		2,5
1,0	62,8	62,8		2,9
2,0	9,5	9,5		
0,7				100,0
				100,0
				100,0
0,1	4,2	4,2		94,2
1,4	46,8	46,8		28,9
1,9	38,8	38,8		47,4
2,7	43,7	43,7		33,2
				100,0
0,3	21,5	21,5		75,7
1,9	30,6	30,6		57,3
6,3	35,4	35,4		54,1
9,0	31,6	31,6		55,7
1,4	52,8	52,8		23,7
				100,0
				100,0
				100,0
				100,0
				100,0
	62,6	62,6		37,4

ПЛОЩАДИ СЕЛЬСКОХОЗЯЙСТВЕННЫХ КУЛЬТУР И МНОГОЛЕТНИХ НАСАЖДЕНИЙ

	Сельскохозяйственные организации	в том числе	
		крупные и средние организации	малые предприятия
перец сладкий	3,1	3,1	
баклажаны			
салат			
зеленные культуры			
прочие овощи	63,2	63,2	
лук-севок			
маточки и семенники овощных и бахчевых культур			
продовольственные бахчевые культуры - всего	37,8	19,4	17,6
в том числе:			
арбузы столовые	38,5	19,8	17,9
дыни			
Кормовые культуры - всего	88,2	86,8	0,4
в том числе:			
травы однолетние	88,9	88,1	0,5
травы многолетние	86,5	84,1	0,2
в том числе:			
травы многолетние бобовые	83,3	79,0	0,5
из них:			
клевер			
люцерна	79,4	74,0	0,6
эспарцет	98,7	98,7	
травы многолетние злаковые	90,2	90,2	
кукуруза на силос, зеленый корм и сенаж	99,9	99,9	
корнеплодные кормовые культуры, включая свеклу сахарную на корм скоту			
бахчевые кормовые культуры			
прочие кормовые культуры			

ПЛОЩАДИ СЕЛЬСКОХОЗЯЙСТВЕННЫХ КУЛЬТУР И МНОГОЛЕТНИХ НАСАЖДЕНИЙ

подсобные хозяйства несельскохозяйственных организаций	Крестьянские (фермерские) хозяйства и индивидуальные предприниматели	в том числе		Хозяйства населения
		крестьянские (фермерские) хозяйства	индивидуальные предприниматели	
	56,1	56,1		40,8
	67,6	67,6		32,4
				100,0
				100,0
				36,8
				100,0
				100,0
0,8	57,1	57,1		5,2
0,8	57,9	57,9		3,6
	15,8	15,8		84,2
1,0	11,6	11,6		0,2
0,3	11,0	11,0		0,1
2,1	13,2	13,2		0,3
3,9	16,2	16,2		0,5
				100,0
4,8	20,3	20,3		0,3
				1,3
	9,8	9,8		0,0
				0,1
				100,0
				100,0
				100,0

46. СТРУКТУРА ПОСЕВНЫХ ПЛОЩАДЕЙ ПОД УРОЖАЙ 2006 г. ПО

(в процентах от всей посевной площади)

	Хозяйства всех категорий	сельскохозяйственные организации	
		крупные и средние организации	
Всего посевов под урожай 2006 г.	100	100	100
Зерновые и зернобобовые культуры - всего	71,1	74,3	75,2
в том числе:			
озимые культуры	41,4	43,1	43,0
яровые культуры	29,7	31,2	32,1
пшеница - всего	43,5	46,0	46,2
озимая	38,9	41,3	41,1
яровая	4,6	4,8	5,1
рожь - всего	2,2	1,8	1,9
озимая	2,2	1,8	1,9
ячмень - всего	22,3	22,6	23,1
озимый	0,3	0,0	0,0
яровой	22,1	22,5	23,0
овес	0,1	0,2	0,2
кукуруза на зерно	0,1	0,1	0,1
просо	0,7	0,5	0,5
гречиха	0,0	0,0	0,0
рис	1,9	2,9	2,9
сорго на зерно	0,1	0,0	
тритикале	0,0	0,0	0,0
зернобобовые культуры - всего	0,1	0,2	0,2
в том числе:			
горох	0,1	0,2	0,2

ВИДАМ СЕЛЬСКОХОЗЯЙСТВЕННЫХ КУЛЬТУР В ХОЗЯЙСТВАХ ВСЕХ КАТЕГОРИЙ

соответствующей категории хозяйств)

из них		крестьянские (фермерские) хозяйства и индивидуальные предприниматели	из них		хозяйства населения
малые предприятия	подсобные хозяйства несельскохозяйственных организаций		крестьянские (фермерские) хозяйства	индивидуальные предприниматели	
100	100	100	100		100
61,4	79,6	66,6	66,6		23,0
44,0	43,0	39,1	39,1		16,8
17,4	36,5	27,6	27,6		6,2
43,4	47,5	39,4	39,4		16,8
43,4	41,9	35,1	35,1		16,8
	5,6	4,3	4,3		
0,5		3,2	3,2		
0,5		3,2	3,2		
16,6	22,2	22,5	22,5		6,0
	1,1	0,7	0,7		0,0
16,6	21,1	21,8	21,8		6,0
		0,1	0,1		0,0
0,8		1,1	1,1		0,0
	9,0	0,1	0,1		
	0,8	0,1	0,1		0,2

ПЛОЩАДИ СЕЛЬСКОХОЗЯЙСТВЕННЫХ КУЛЬТУР И МНОГОЛЕТНИХ НАСАЖДЕНИЙ

	Хозяйства всех категорий	сельскохозяйственные организации	
		крупные и средние организации	
Технические культуры - всего	16,5	10,6	8,5
свекла сахарная (фабричная)	0,0		
масличные культуры – всего	16,5	10,6	8,5
в том числе:			
подсолнечник на зерно	14,2	7,3	6,9
лен-кудряш (масличный)	0,1	0,1	
соя	0,0	0,0	0,0
рапс озимый	0,0	0,0	0,0
горчица	1,8	2,4	1,5
рыжик	0,4	0,6	
Картофель	0,3	0,0	0,0
Овощные и бахчевые культуры¹⁾ - всего	0,9	0,3	0,2
в том числе:			
овощи открытого грунта - всего	0,5	0,1	0,1
капуста (всех видов)	0,1	0,0	0,0
из нее капуста цветная	0,0		
огурцы	0,1	0,0	0,0
помидоры	0,1	0,0	0,0
свекла столовая	0,0	0,0	0,0
морковь столовая	0,0	0,0	0,0
лук репчатый	0,1	0,0	0,0
чеснок	0,0		
фасоль овощная	0,0		
кукуруза сахарная	0,0		
кабачки, патиссоны	0,0		
тыква столовая	0,0		
перец сладкий	0,0	0,0	0,0
баклажаны	0,0		

ПЛОЩАДИ СЕЛЬСКОХОЗЯЙСТВЕННЫХ КУЛЬТУР И МНОГОЛЕТНИХ НАСАЖДЕНИЙ

из них					
из них		крестьянские (фермерские) хозяйства и индивидуальные предприниматели	из них		хозяйства населения
малые предприятия	подсобные хозяйства несельскохо- зяйственных организаций		крестьянские (фермерские) хозяйства	индиви- дуальные предпри- матели	
36,1	12,1	28,0	28,0		31,8
		0,0	0,0		
36,1	12,1	28,0	28,0		31,8
12,1	9,5	27,5	27,5		31,8
2,1					
13,6	2,4	0,5	0,5		
8,4	0,2				
0,0	0,0	0,0	0,0		23,1
1,5	0,9	1,3	1,3		20,3
0,0	0,6	0,6	0,6		18,7
	0,1	0,1	0,1		1,7
					0,0
	0,0	0,0	0,0		3,3
	0,2	0,1	0,1		6,3
	0,1	0,0	0,0		0,7
	0,1	0,0	0,0		1,0
0,0	0,1	0,2	0,2		2,4
					0,6
					0,2
					0,1
					0,5
		0,0	0,0		0,7
		0,0	0,0		0,5
		0,0	0,0		0,3

ПЛОЩАДИ СЕЛЬСКОХОЗЯЙСТВЕННЫХ КУЛЬТУР И МНОГОЛЕТНИХ НАСАЖДЕНИЙ

	Хозяйства всех категорий	сельскохозяйственные организации	
			крупные и средние организации
салат	0,0		
зеленные культуры	0,0		
прочие овощи	0,0	0,0	0,0
лук-севок	0,0		
маточки и семенники овощных и бахчевых культур	0,0		
продовольственные бахчевые культуры - всего	0,4	0,2	0,1
в том числе:			
арбузы столовые	0,4	0,2	0,1
дыни	0,0		
Кормовые культуры - всего	11,1	14,8	16,1
в том числе:			
травы однолетние	6,6	8,8	9,7
травы многолетние	4,3	5,6	6,0
в том числе:			
травы многолетние			
бобовые	2,3	2,9	3,0
из них:			
клевер	0,0		
люцерна	1,8	2,2	2,3
эспарцет	0,5	0,7	0,8
травы многолетние злаковые	2,0	2,7	3,0
кукуруза на силос, зеленый корм и сенаж	0,3	0,4	0,4
корнеплодные кормовые культуры, включая свеклу сахарную на корм скоту	0,0		
бахчевые кормовые культуры	0,0		
прочие кормовые культуры	0,0		

¹⁾ Включая овощи закрытого грунта по хозяйствам населения.

ПЛОЩАДИ СЕЛЬСКОХОЗЯЙСТВЕННЫХ КУЛЬТУР И МНОГОЛЕТНИХ НАСАЖДЕНИЙ

из них		крестьянские (фермерские) хозяйства и индивидуальные предприниматели	из них		хозяйства населения
малые предприятия	подсобные хозяйства несельскохо- зяйственных организаций		крестьянские (фермерские) хозяйства	индиви- дуальные предприни- матели	
					0,0
					0,2
					0,0
					0,0
					0,0
					0,0
1,5	0,2	0,7	0,7		1,6
1,5	0,2	0,7	0,7		1,1
		0,0	0,0		0,5
1,0	7,5	4,0	4,0		1,8
0,8	1,4	2,2	2,2		0,6
0,2	6,0	1,7	1,7		0,9
0,2	6,0	1,2	1,2		0,9
					0,0
0,2	6,0	1,2	1,2		0,4
					0,5
		0,6	0,6		0,0
					0,0
					0,0
					0,2
					0,0

47. СТРУКТУРА ПОСЕВНЫХ ПЛОЩАДЕЙ ПОД УРОЖАЙ 2006 г. В ХОЗЯЙСТВАХ

(в процентах от всей посевной площад

	Хозяйства населения - всего	личныe подсобные
Всего посевов под урожай 2006 г.	100	100
Зерновые и зернобобовые культуры - всего	23,0	34,4
в том числе:		
озимые культуры	16,8	25,2
яровые культуры	6,2	9,2
пшеница - всего	16,8	25,2
озимая	16,8	25,2
ячмень - всего	6,0	8,9
озимый	0,0	0,0
яровой	6,0	8,9
кукуруза на зерно	0,0	0,0
просо	0,0	0,0
сорго на зерно	0,2	0,3
Технические культуры - всего	31,8	31,5
масличные культуры – всего	31,8	31,5
в том числе:		
подсолнечник на зерно	31,8	31,5
лекарственные культуры – всего	0,0	
прочие лекарственные культуры	0,0	
табак	0,0	
Картофель	23,1	17,0
Овощные и бахчевые культуры - всего	20,3	14,5
овощи открытого грунта - всего	18,7	13,3
в том числе:		
капуста (всех видов)	1,7	1,1

ПО ВИДАМ СЕЛЬСКОХОЗЯЙСТВЕННЫХ КУЛЬТУР НАСЕЛЕНИЯ

и соответствующей категории хозяйств)

из них		
хозяйства	некоммерческие объединения граждан	
граждан, имеющих земельные участки для индивидуального жилищного строительства ¹⁾	всего	из них
		садоводческие объединения
100	100	100
0,0		
0,0		
0,0		
0,0		
0,0		
0,0		
33,0		
33,0		
33,0		
0,0		
0,0		
0,0		
35,3	36,9	36,9
31,6	63,1	63,1
29,0	61,4	61,4
2,8	3,6	3,6

ПЛОЩАДИ СЕЛЬСКОХОЗЯЙСТВЕННЫХ КУЛЬТУР И МНОГОЛЕТНИХ НАСАЖДЕНИЙ

	Хозяйства населения - всего	
		личные подсобные
из нее капуста цветная	0,0	0,0
огурцы	3,3	2,4
помидоры	6,3	4,4
свекла столовая	0,7	0,5
морковь столовая	1,0	0,7
лук репчатый	2,4	1,3
чеснок	0,6	0,5
зеленый горошек	0,0	0,0
фасоль овощная	0,2	0,2
кукуруза сахарная	0,1	0,2
кабачки, патиссоны	0,5	0,6
тыква столовая	0,7	0,7
перец сладкий	0,5	0,4
баклажаны	0,3	0,2
салат	0,0	0,0
зеленные культуры	0,2	0,1
прочие овощи	0,0	0,0
лук-севок	0,0	0,0
маточники и семенники овощных и бахчевых культур	0,0	0,0
продовольственные бахчевые культуры - всего	1,6	1,1
в том числе:		
арбузы столовые	1,1	1,0
дыни	0,5	0,1
овощи закрытого грунта	0,1	0,1
в том числе:		
капуста (всех видов)	0,0	0,0

ПЛОЩАДИ СЕЛЬСКОХОЗЯЙСТВЕННЫХ КУЛЬТУР И МНОГОЛЕТНИХ НАСАЖДЕНИЙ

из них		
хозяйства	некоммерческие объединения граждан	
граждан, имеющих земельные участки для индивидуального жилищного строительства ¹⁾	всево	из них
		садоводческие объединения
0,0		
5,2	8,1	8,1
10,1	17,6	17,6
1,1	4,4	4,4
1,7	3,2	3,2
4,4	3,6	3,6
0,9	2,7	2,7
0,0		
0,0	0,0	0,0
0,0	0,1	0,1
0,5	0,9	0,9
0,6	7,0	7,0
0,8	1,1	1,1
0,4	0,8	0,8
0,0		
0,5	4,0	4,0
0,0	4,5	4,5
0,0		
0,0		
2,6	1,5	1,5
1,2	0,6	0,6
1,3	0,9	0,9
0,0	0,3	0,3

ПЛОЩАДИ СЕЛЬСКОХОЗЯЙСТВЕННЫХ КУЛЬТУР И МНОГОЛЕТНИХ НАСАЖДЕНИЙ

	Хозяйства населения - всего	
		личные подсобные
огурцы	0,0	0,0
помидоры	0,0	0,1
перец сладкий	0,0	0,0
баклажаны	0,0	0,0
Кормовые культуры - всего	1,8	2,6
в том числе:		
травы однолетние	0,6	0,9
травы многолетние	0,9	1,4
в том числе:		
травы многолетние бобовые	0,9	1,4
из них:		
клевер	0,0	0,0
люцерна	0,4	0,6
эспарцет	0,5	0,7
травы многолетние злаковые	0,0	0,0
кукуруза на силос, зеленый корм и сенаж	0,0	0,0
корнеплодные кормовые культуры, включая свеклу сахарную на корм скоту	0,0	0,0
бахчевые кормовые культуры	0,2	0,3
прочие кормовые культуры	0,0	0,0

¹⁾ По хозяйствам граждан, имеющих земельные участки с площадью 4 и более соток и занимающихся сельскохозяйственным производством.

ПЛОЩАДИ СЕЛЬСКОХОЗЯЙСТВЕННЫХ КУЛЬТУР И МНОГОЛЕТНИХ НАСАЖДЕНИЙ

из них

хозяйства	некоммерческие объединения граждан	
граждан, имеющих земельные участки для индивидуального жилищного строительства ¹⁾	всего	из них
		садоводческие объединения
0,0		
0,0	0,3	0,3
0,0		
0,0		
0,0		
0,0		
0,0		
0,0		
0,0		
0,0		
0,0		
0,0		
0,0		

48. ПОСЕВНЫЕ ПЛОЩАДИ СЕЛЬСКОХОЗЯЙСТВЕННЫХ КУЛЬТУР, В СЕЛЬСКОХОЗЯЙСТВЕННЫХ ОРГАНИЗАЦИЯХ, КРЕСТЬЯНСКИХ У ИНДИВИДУАЛЬНЫХ

(гектаров)

	Сельскохозяйственные организации	в том числе	
		крупные и средние организации	малые предприятия
Всего посевов под урожай 2006 г.	5307	4137	1044
Зерновые и зернобобовые культуры - всего	2220	2131	
в том числе:			
озимые культуры	1430	1381	
яровые культуры	790	750	
пшеница - всего	1425	1381	
озимая	1425	1381	
яровая			
рожь - всего			
озимая			
ячмень - всего	783	750	
озимый	5		
яровой	778	750	
рис	12		
Технические культуры - всего	3087	2006	1044
масличные культуры – всего	3087	2006	1044
в том числе:			
подсолнечник на зерно	3087	2006	1044
Овощные и бахчевые культуры - всего			
овощи открытого грунта - всего			
помидоры			
лук репчатый			

ЗАСЕЯННЫЕ ЭЛИТНЫМИ СЕМЕНАМИ ПОД УРОЖАЙ 2006 г. (ФЕРМЕРСКИХ) ХОЗЯЙСТВАХ И ПРЕДПРИНИМАТЕЛЕЙ

подсобные хозяйства несельскохозяйственных организаций	Крестьянские (фермерские) хозяйства и индивидуальные предприниматели	в том числе	
		крестьянские (фермерские) хозяйства	индивидуальные предприниматели
127	7031	7031	
89	3403	3403	
49	2559	2559	
40	844	844	
44	2561	2561	
44	2434	2434	
	127	127	
	100	100	
	100	100	
33	742	742	
5	25	25	
28	717	717	
12			
37	3620	3620	
37	3620	3620	
37	3620	3620	
	8	8	
	8	8	
	3	3	
	5	5	

49. УДЕЛЬНЫЙ ВЕС ПОСЕВНЫХ ПЛОЩАДЕЙ СЕЛЬСКОХОЗЯЙСТВЕННЫХ УРОЖАЙ 2006 г. ПО КАТЕГОРИЯМ

(в процентах от всей посевной площади)

	Сельскохозяйствен- ные организации	из них	
		крупные и средние организации	малые предприятия
Всего посевов под урожай 2006 г.	2,8	2,4	7,8
Зерновые и зернобобовые культуры - всего	1,6	1,7	
в том числе:			
озимые культуры	1,8	1,9	
яровые культуры	1,4	1,4	
пшеница - всего	1,7	1,8	
озимая	1,8	2,0	
яровая			
рожь - всего			
озимая			
ячмень - всего	1,9	1,9	
озимый	5,5		
яровой	1,8	1,9	
рис	0,2		
Технические культуры - всего	15,6	13,9	21,8
масличные культуры – всего	15,6	13,9	21,8
в том числе:			
подсолнечник на зерно	22,5	17,1	65,0
Овощные и бахчевые культуры - всего			
овощи открытого грунта - всего			
помидоры			
лук репчатый			

КУЛЬТУР, ЗАСЕЯННЫХ ЭЛИТНЫМИ СЕМЕНАМИ ПОД ХОЗЯЙСТВ

соответствующей культуры по категориям хозяйств)

подсобные хозяйства несельскохозяйственных организаций	Крестьянские (фермерские) хозяйства и индивидуальные предприниматели	из них
		крестьянские (фермерские) хозяйства
3,0	7,7	7,7
2,7	5,6	5,6
2,7	7,2	7,2
2,6	3,3	3,3
2,2	7,1	7,1
2,5	7,6	7,6
	3,2	3,2
	3,4	3,4
	3,4	3,4
3,5	3,6	3,6
10,9	3,9	3,9
3,2	3,6	3,6
3,2		
7,4	14,1	14,1
7,4	14,1	14,1
9,4	14,4	14,4
	0,7	0,7
	1,4	1,4
	2,4	2,4
	2,6	2,6

50. ГРУППИРОВКА СЕЛЬСКОХОЗЯЙСТВЕННЫХ ОРГАНИЗАЦИЙ

	Число сельскохозяйственных организаций		
	всего	в процентах	
		от общего числа организаций	от числа организаций, имеющих посевную площадь
Организации: имеющие посевную площадь, га:			
до 10	3	1,7	2,7
10,1-50	10	5,8	9,0
50,1-100	9	5,2	8,1
100,1-200	11	6,4	9,9
200,1-500	19	11,0	17,1
500,1-1000	17	9,9	15,3
1000,1-1500	5	2,9	4,5
1500,1-2000	3	1,7	2,7
2000,1-3000	11	6,4	9,9
3000,1-4000	11	6,4	9,9
4000,1-6000	7	4,1	6,3
6000,1-10000	3	1,7	2,7
свыше 10000	2	1,2	1,8
всего	111	64,5	100
не имеющие посевной площади	61	35,5	х
Итого	172	100	х

ПО РАЗМЕРУ ОБЩЕЙ ПОСЕВНОЙ ПЛОЩАДИ ПОД УРОЖАЙ 2006 г.

Посевная площадь сельскохозяйственных культур			Приходится тракторов на 1000 га пашни, шт.
всего, га	в процентах от общей посевной площади	в среднем на одну организацию, га	
22	0,0	7,3	10
298	0,2	29,8	12
674	0,4	74,9	23
1695	0,9	154,1	8
6076	3,2	319,8	8
13281	7,1	781,2	4
5687	3,0	1137,4	7
5148	2,8	1716,0	4
29501	15,8	2681,9	5
38270	20,5	3479,1	5
35220	18,8	5031,4	5
20289	10,8	6763,0	5
30940	16,5	15470,0	4
187101	100	1685,6	5
x	x	x	x
187101	100	1087,8	6

51. ГРУППИРОВКА СЕЛЬСКОХОЗЯЙСТВЕННЫХ ОРГАНИЗАЦИЙ ПОД УРОЖАЙ 2006 г.

	Число сельскохозяйственных организаций		
	всего	в процентах	
		от общего числа организаций	от числа организаций, имеющих посевную площадь
Организации:			
имеющие посевную площадь , га:			
до 30	4	2,3	4,4
30,1-50	2	1,2	2,2
50,1-70	2	1,2	2,2
70,1-100	1	0,6	1,1
100,1-300	18	10,5	19,8
300,1-600	14	8,1	15,4
600,1-1000	16	9,3	17,6
1000,1-1500	1	0,6	1,1
1500,1-2000	5	2,9	5,5
2000,1-3000	13	7,6	14,3
3000,1-4000	10	5,8	11,0
свыше 4000	5	2,9	5,5
всего	91	52,9	100
не имеющие посевной площади	81	47,1	х
Итого	172	100	х

ПО РАЗМЕРУ ПОСЕВНОЙ ПЛОЩАДИ ЗЕРНОВЫХ КУЛЬТУР

Посевная площадь зерновых культур			Приходится посевов на один зерноуборочный комбайн, га
всего, га	в процентах от общей посевной площади	в среднем на одну организацию, га	
90	0,1	22,5	22,5
90	0,1	45,0	45,0
120	0,1	60,0	60,0
100	0,1	100,0	...
3430	2,5	190,6	95,3
6029	4,3	430,6	123,0
12138	8,7	758,6	141,1
1180	0,8	1180,0	590,0
8715	6,3	1743,0	290,5
32974	23,7	2536,5	224,3
33595	24,2	3359,5	230,1
40521	29,2	8104,2	326,8
138982	100	1527,3	221,3
x	x	x	x
138982	100	808,0	205,0

52. ГРУППИРОВКА СЕЛЬСКОХОЗЯЙСТВЕННЫХ ОРГАНИЗАЦИЙ НА ЗЕРНО в 2006 г.

	Число сельскохозяйственных организаций		
	всего	в процентах	
		от общего числа организаций	от числа организаций, имеющих посевную площадь
Организации:			
имеющие посевную площадь, га:			
до 50	4	2,3	16,0
от 50,1-100	1	0,6	4,0
100,1-150	1	0,6	4,0
150,1-200	2	1,2	8,0
200,1-300	2	1,2	8,0
300,1-450	5	2,9	20,0
450,1-650			
650,1-1000	6	3,5	24,0
1000,1-1500	2	1,2	8,0
1500,1-2000	2	1,2	8,0
свыше 2000			
всего	25	14,5	100
не имеющие посевной площади	147	85,5	х
Итого	172	100	х

ПО РАЗМЕРУ ПОСЕВНОЙ ПЛОЩАДИ ПОДСОЛНЕЧНИКА

Посевная площадь подсолнечника			Приходится посевов на один зерноуборочный комбайн, га
всего, га	в процентах от общей посевной площади	в среднем на одну организацию, га	
158	1,1	39,5	79,0
100	0,7	100,0	8,3
117	0,9	117,0	58,5
354	2,6	177,0	177,0
600	4,4	300,0	23,1
1875	13,6	375,0	58,6
4633	33,7	772,2	79,9
2535	18,4	1267,5	110,2
3374	24,5	1687,0	116,3
13746	100	549,8	73,9
x	x	x	x
13746	100	79,9	20,3

53. ГРУППИРОВКА КРЕСТЬЯНСКИХ (ФЕРМЕРСКИХ) ХОЗЯЙСТВ ОБЩЕЙ ПОСЕВНОЙ ПЛОЩАДИ

	Число крестьянских (фермерских) хозяйств и индивидуальных предпринимателей		
	всего	в процентах	
		от общего числа хозяйств	от числа хозяйств, имеющих посевную площадь
Хозяйства:			
имеющие посевную площадь, га:			
до 3	4	0,2	0,5
3,1-10	98	5,4	11,6
10,1-20	77	4,3	9,1
20,1-50	332	18,5	39,2
50,1-100	171	9,5	20,2
100,1-200	88	4,9	10,4
200,1-500	44	2,4	5,2
500,1-1500	27	1,5	3,2
1500,1-3000	5	0,3	0,6
свыше 3000	2	0,1	0,2
всего	848	47,1	100
не имеющие посевной площади	951	52,9	х
Итого	1799	100	х

И ИНДИВИДУАЛЬНЫХ ПРЕДПРИНИМАТЕЛЕЙ ПО РАЗМЕРУ ПОД УРОЖАЙ 2006 г.

Посевная площадь сельскохозяйственных культур			Приходится тракторов на 1000 га пашни, шт.
всего, га	в процентах от общей посевной площади	в среднем на одно хозяйство, га	
8	0,0	2,0	333
860	0,9	8,8	7
1163	1,3	15,1	13
11196	12,2	33,7	6
12126	13,3	70,9	7
12433	13,6	141,3	7
13702	15,0	311,4	4
21151	23,1	783,4	3
9572	10,5	1914,4	3
9283	10,1	4641,5	1,3
91493	100	107,9	4
х	х	х	х
91493	100	50,9	5

54. ГРУППИРОВКА КРЕСТЬЯНСКИХ (ФЕРМЕРСКИХ) ХОЗЯЙСТВ И ПОСЕВНОЙ ПЛОЩАДИ ЗЕРНОВЫХ

	Число крестьянских (фермерских) хозяйств и индивидуальных предпринимателей		
	всего	в процентах	
		от общего числа хозяйств	от числа хозяйств, имеющих посевную площадь
Хозяйства:			
имеющие посевную площадь, га:			
до 3			
3,1-10	51	2,8	13,0
10,1-30	111	6,2	28,3
30,1-50	69	3,8	17,6
50,1-100	66	3,7	16,8
100,1-300	50	2,8	12,8
300,1-600	22	1,2	5,6
600,1-1500	16	0,9	4,1
1500,1-3000	5	0,3	1,3
свыше 3000	2	0,1	0,5
всего	392	21,8	100
не имеющие посевной площади	1407	78,2	x
Итого	1799	100	x

ИНДИВИДУАЛЬНЫХ ПРЕДПРИНИМАТЕЛЕЙ ПО РАЗМЕРУ КУЛЬТУР ПОД УРОЖАЙ 2006 г.

Посевная площадь зерновых культур			Приходится посевов на один зерноуборочный комбайн, га
всего, га	в процентах от общей посевной площади	в среднем на одно хозяйство, га	
444	0,7	8,7	221,8
2348	3,9	21,2	78,3
2970	4,9	43,0	148,5
5076	8,3	76,9	149,3
9023	14,8	180,5	243,9
9969	16,4	453,1	262,3
13756	22,6	859,8	319,9
8494	13,9	1698,8	386,1
8877	14,6	4438,5	467,2
60957	100	155,5	248,8
x	x	x	x
60957	100	33,9	204,6

55. ГРУППИРОВКА КРЕСТЬЯНСКИХ (ФЕРМЕРСКИХ) ХОЗЯЙСТВ И ПОСЕВНОЙ ПЛОЩАДИ ПОДСОЛНЕЧНИКА

	Число крестьянских (фермерских) хозяйств и индивидуальных предпринимателей		
	всего	в процентах	
		от общего числа хозяйств	от числа хозяйств, имеющих посевную площадь
Хозяйства:			
имеющие посевную площадь, га:			
до 3	1	0,1	0,2
3,1-10	74	4,1	12,9
10,1-20	71	3,9	12,4
20,1-30	127	7,1	22,2
30,1-50	140	7,8	24,4
50,1-100	125	6,9	21,8
100,1-200	30	1,7	5,2
200,1-450	3	0,2	0,5
450,1-800	2	0,1	0,3
свыше 800			
всего	573	31,9	100
не имеющие посевной площади	1226	68,1	х
Итого	1799	100	х

ИНДИВИДУАЛЬНЫХ ПРЕДПРИНИМАТЕЛЕЙ ПО РАЗМЕРУ НА ЗЕРНО ПОД УРОЖАЙ 2006 г.

Посевная площадь подсолнечника			Приходится посевов подсолнечника на один зерноуборочный комбайн, га
всего, га	в процентах от общей посевой площади	в среднем на одно хозяйство, га	
3	0,0	3,0	3,0
656	2,6	8,9	218,7
1066	4,2	15,0	118,5
3075	12,2	24,2	439,3
5636	22,4	40,3	331,5
8635	34,3	69,1	246,7
4159	16,5	138,6	415,9
771	3,1	257,0	154,2
1138	4,5	569,0	162,6
25140	100	43,9	267,4
x	x	x	x
25140	100	14,0	84,4

56. ГРУППИРОВКА ЛИЧНЫХ ПОДСОБНЫХ ХОЗЯЙСТВ СЕЛЬСКОХОЗЯЙСТВЕННЫХ КУЛЬТУР

	Число личных подсобных хозяйств		
	всего	в процентах	
		от общего числа хозяйств	от числа хозяйств, имеющих посевную площадь
Хозяйства: имеющие посевную площадь, га:			
до 0,06	2293	25,1	38,3
0,06-0,15	1470	16,1	24,5
0,16-0,25	1536	16,8	25,6
0,26-0,35	288	3,2	4,8
0,36-0,45	245	2,7	4,1
0,46-0,65	101	1,1	1,7
0,66-1,00	3	0,0	0,1
1,01-3,00	2	0,0	0,0
3,01-10,00	12	0,1	0,2
10,01-20,0	12	0,1	0,2
свыше 20,0	31	0,3	0,5
всего	5993	65,6	100
не имеющие посевной площади	3136	34,4	x
Итого	9129	100	x

**ПО РАЗМЕРУ ОБЩЕЙ ПОСЕВНОЙ ПЛОЩАДИ
ПОД УРОЖАЙ 2006 г.**

Посевная площадь сельскохозяйственных культур		
всего, га	в процентах от общей посевной площади	в среднем на одно хозяйство, га
50	2,0	0,02
153	6,2	0,10
321	13,0	0,21
82	3,3	0,28
103	4,2	0,42
51	2,1	0,50
2	0,1	0,71
3	0,1	1,54
63	2,6	5,29
141	5,7	11,76
1498	60,7	48,33
2467	100	0,41
x	x	x
2467	100	0,27

57. ГРУППИРОВКА ЛИЧНЫХ ПОДСОБНЫХ ХОЗЯЙСТВ ПО РАЗМЕРУ

	Число личных подсобных хозяйств		
	всего	в процентах	
		от общего числа хозяйств	от числа хозяйств, имеющих посевную площадь
Хозяйства: имеющие посевную площадь, га:			
до 0,06	1532	16,8	35,0
0,06-0,08	629	6,9	14,4
0,09-0,12	642	7,0	14,7
0,13-0,15	295	3,2	6,7
0,16-0,20	1117	12,2	25,5
0,21-0,25	143	1,6	3,3
0,26-0,30	4	0,0	0,1
0,31-0,40	2	0,0	0,0
0,41-1,00	11	0,1	0,3
1,01-5,00	6	0,1	0,1
свыше 5,0			
всего	4381	48,0	100
не имеющие посевной площади	4748	52,0	х
Итого	9129	100	х

ПОСЕВНОЙ ПЛОЩАДИ КАРТОФЕЛЯ ПОД УРОЖАЙ 2006 г.

Посевная площадь картофеля		
всего, га	в процентах от общей посевной площади	в среднем на одно хозяйство, га
19	4,4	0,01
39	9,3	0,06
66	15,7	0,10
39	9,3	0,13
203	48,3	0,18
30	7,2	0,21
1	0,3	0,27
1	0,2	0,34
6	1,4	0,55
17	3,9	2,75
419	100	0,10
х	х	х
419	100	0,05

58. ГРУППИРОВКА ЛИЧНЫХ ПОДСОБНЫХ ХОЗЯЙСТВ ПО РАЗМЕРУ

	Число личных подсобных хозяйств		
	всего	в процентах	
		от общего числа хозяйств	от числа хозяйств, имеющих посевную площадь
Хозяйства: имеющие посевную площадь, га:			
до 0,03	1843	20,2	32,4
0,03-0,05	2050	22,5	36,1
0,06-0,08	352	3,9	6,2
0,09-0,12	917	10,0	16,1
0,13-0,15	92	1,0	1,6
0,16-0,20	25	0,3	0,4
0,21-0,30	382	4,2	6,7
0,31-0,50	16	0,2	0,3
0,51-1,00	2	0,0	0,0
1,01-5,00	2	0,0	0,0
свыше 5,00	1	0,0	0,0
всего	5682	62,2	100
не имеющие посевной площади	3447	37,8	х
Итого	9129	100	х

ПОСЕВНОЙ ПЛОЩАДИ ОВОЩЕЙ ПОД УРОЖАЙ 2006 г.

Посевная площадь овощей		
всего, га	в процентах от общей посевной площади	в среднем на одно хозяйство, га
18	5,5	0,01
73	22,2	0,04
24	7,2	0,07
89	27,2	0,10
12	3,6	0,13
4	1,3	0,17
92	27,9	0,24
5	1,6	0,33
1	0,4	0,73
4	1,1	1,83
6	1,9	6,15
328	100	0,06
х	х	х
328	100	0,04

59. ПЛОЩАДИ МНОГОЛЕТНИХ НАСАЖДЕНИЙ

(на 1 июля)

	Хозяйства всех категорий	сельскохозяйственные организации	
			крупные и средние организации
Многолетние плодовые насаждения и ягодные культуры - всего	532	173	173
семечковые культуры - всего	252	87	87
в том числе:			
яблоня	145	60	60
груша	99	27	27
айва	8	0	0
косточковые культуры - всего	248	86	86
в том числе:			
слива	50	16	16
вишня	102	36	36
черешня	21	13	13
абрикос	51	6	6
персик	2		
альча	22	16	16
орехоплодные культуры - всего	7		
в том числе:			
грецкий орех	7		
Ягодники - всего	25		
в том числе:			
земляника	9		
малина, ежевика	7		
смородина всех видов	7		
крыжовник	2		

В ХОЗЯЙСТВАХ ВСЕХ КАТЕГОРИЙ

2006 г.; гектаров)

в том числе					
в том числе		крестьянские (фермерские) хозяйства и индивидуаль- ные предпринима- тели	в том числе		хозяй- ства наसेле- ния
малые предприя- тия	подсобные хозяйства несельскохозяйствен- ных организаций		крестьян- ские (фермер- ские) хозяйства	индивиду- альные предприни- матели	
		15	15		344
		13	13		152
		13	13		72
					72
					7
		2	2		160
		1	1		34
					66
					8
		1	1		44
					2
					5
					7
					7
					25
					9
					7
					7
					2

ПЛОЩАДИ СЕЛЬСКОХОЗЯЙСТВЕННЫХ КУЛЬТУР И МНОГОЛЕТНИХ НАСАЖДЕНИЙ

	Хозяйства всех категорий	сельскохозяйственные организации	
			крупные и средние организации
из общей площади ягодников - ягодники в междурядьях сада	0		
Виноградники - всего¹⁾	14	1	1
в том числе:			
винных сортов	2		
столово-винных сортов	3	1	1
столово-кишмишных сортов	0		
столовых сортов	6		

¹⁾ Данные по сортам виноградников по категории "хозяйства населения" приведены по личным подсобным и другим индивидуальным хозяйствам граждан.

В том числе

В том числе		крестьянские (фермерские) хозяйства и индивидуаль- ные предпринима- тели	В том числе		хозяй- ства населе- ния
малые предприя- тия	подсобные хозяйства несельскохозяйствен- ных организаций		крестьян- ские (фермер- ские) хозяйства	индивиду- альные предприни- матели	
					0
					13
					2
					2
					0
					6

60. ПЛОЩАДИ МНОГОЛЕТНИХ НАСАЖДЕНИЙ

(на 1 июля 2006 г.; гектаров)

	Крупные и средние сельскохозяйственные организации	Хозяйственные товарищества и общества
Многолетние плодовые насаждения и ягодные культуры - всего	173	
семечковые культуры - всего	87	
в том числе:		
яблоня	60	
груша	27	
айва	0	
косточковые культуры - всего	86	
в том числе:		
слива	16	
вишня	36	
черешня	13	
абрикос	6	
альча	16	
Виноградники - всего	1	
столово-винных сортов	1	

В СЕЛЬСКОХОЗЯЙСТВЕННЫХ ОРГАНИЗАЦИЯХ

из них	
производственные сельскохозяйственные кооперативы	государственные и муниципальные унитарные предприятия
57	116
43	44
38	22
5	22
0	
14	72
1	15
6	30
1	12
4	2
2	14
1	
1	

61. ПЛОЩАДИ МНОГОЛЕТНИХ НАСАЖДЕНИЙ

(на 1 июля 2006 г.;

	Хозяйства населения - всего	
		личные подсобные
Многолетние плодовые насаждения и ягодные культуры - всего	344	58
семечковые культуры - всего	152	21
в том числе:		
яблоня	72	12
груша	72	8
айва	7	1
косточковые культуры - всего	160	29
в том числе:		
слива	34	7
вишня	66	12
черешня	8	2
абрикос	44	8
персик	2	1
альча	5	1
орехоплодные культуры - всего	7	2
в том числе:		
грецкий орех	7	2
ягодники - всего	25	6
в том числе:		
земляника	9	2
малина, ежевика	7	2
смородина всех видов	7	1

В ХОЗЯЙСТВАХ НАСЕЛЕНИЯ

гектаров)

В ТОМ ЧИСЛЕ			
хозяйства		некоммерческие объединения граждан	
граждан, имеющих земельные участки для индивидуального жилищного строительства ¹⁾	граждан, имеющих земельные участки (садовые, огородные, дачные и другие), не входящих в объединения	всего	из них
			садоводческие объединения
232		54	54
103		28	28
50		10	10
49		15	15
4		3	3
110		21	21
23		4	4
44		10	10
6		1	1
32		5	5
2		0	0
4		1	1
5		1	1
4		1	1
15		5	5
5		1	1
4		1	1
4		2	2

ПЛОЩАДИ СЕЛЬСКОХОЗЯЙСТВЕННЫХ КУЛЬТУР И МНОГОЛЕТНИХ НАСАЖДЕНИЙ

	Хозяйства населения - всего	
		личные подсобные
крыжовник	2	0
Виноградники - всего²⁾	13	2
в том числе:		
винных сортов	2	1
столово-винных сортов	2	0
столово-кишмишных сортов	0	0
столовых сортов	6	1
других сортов	0	0
Хмель	0	

¹⁾ По хозяйствам граждан, имеющих земельные участки с площадью 4 и более соток и занимающихся сельскохозяйственным производством.

²⁾ Данные по сортам виноградников по категории "хозяйства населения" приведены по личным подсобным и другим индивидуальным хозяйствам граждан.

ПЛОЩАДИ СЕЛЬСКОХОЗЯЙСТВЕННЫХ КУЛЬТУР И МНОГОЛЕТНИХ НАСАЖДЕНИЙ

в том числе

хозяйства		некоммерческие объединения граждан	
граждан, имеющих земельные участки для индивидуального жилищного строительства ¹⁾	граждан, имеющих земельные участки (садовые, огородные, дачные и другие), не входящих в объединения	всего	из них
			садоводческие объединения
1		1	1
9		2	2
2			
2			
0			
6			
0			
0			

62. СТРУКТУРА ПЛОЩАДЕЙ МНОГОЛЕТНИХ

(на 1 июля 2006 г.; в процентах от площади)

	Сельскохозяйственные организации	в том числе	
		крупные и средние организации	малые предприятия
Многолетние плодовые насаждения и ягодные культуры - всего	32,5	32,5	
семечковые культуры - всего	34,4	34,4	
в том числе:			
яблоня	41,2	41,2	
груша	27,2	27,2	
айва	2,6	2,6	
другие семечковые			
косточковые культуры - всего	34,6	34,6	
в том числе:			
слива	31,0	31,0	
вишня	34,9	34,9	
черешня	62,7	62,7	
абрикос	11,0	11,0	
персик			
альча	75,0	75,0	
другие косточковые			
орехоплодные культуры - всего			
в том числе:			
грецкий орех			
фундук			
другие орехоплодные			
субтропические культуры - всего			
мушмула			
цитрусовые культуры - всего			

ПЛОЩАДИ СЕЛЬСКОХОЗЯЙСТВЕННЫХ КУЛЬТУР И МНОГОЛЕТНИХ НАСАЖДЕНИЙ

	Сельскохозяйственные организации	в том числе	
		крупные и средние организации	малые предприятия
другие citrusовые			
ягодники - всего			
в том числе:			
земляника			
малина, ежевика			
смородина всех видов			
крыжовник			
рябина черноплодная			
облепиха			
другие ягодники			
Виноградники - всего	7,2	7,2	
в том числе:			
винных сортов			
столово-винных сортов	32,8	32,8	
столово-кишмишных сортов			
столовых сортов			
других сортов			

ПЛОЩАДИ СЕЛЬСКОХОЗЯЙСТВЕННЫХ КУЛЬТУР И МНОГОЛЕТНИХ НАСАЖДЕНИЙ

подсобные хозяйства несельскохозяйственных организаций	Крестьянские (фермерские) хозяйства и индивидуальные предприниматели	в том числе		Хозяйства населения
		крестьянские (фермерские) хозяйства	индивидуальные предприниматели	
				100,0
				100,0
				100,0
				100,0
				100,0
				100,0
				100,0
				100,0
				100,0
				92,8
				100,0
				67,2
				100,0
				100,0
				100,0

63. СТРУКТУРА ПЛОЩАДЕЙ ПО ВИДАМ

(на 1 июля 2006 г.; в процентах от всей площад

	Хозяйства всех категорий	сельскохозяйственные организации	
			крупные и средние организации
Многолетние плодовые насаждения и ягодные культуры - всего	100	100	100
семечковые культуры - всего	47,3	50,2	50,2
в том числе:			
яблоня	27,2	34,5	34,5
груша	18,7	15,6	15,6
айва	1,4	0,1	0,1
другие семечковые	0,0		
косточковые культуры - всего	46,6	49,8	49,8
в том числе:			
слива	9,4	9,0	9,0
вишня	19,2	20,6	20,6
черешня	3,9	7,5	7,5
абрикос	9,6	3,2	3,2
персик	0,4		
алыча	4,1	9,4	9,4
другие косточковые	0,1		
орехоплодные культуры - всего	1,3		
в том числе:			
грецкий орех	1,3		
ягодники - всего	4,8		
в том числе:			
земляника	1,7		
малина, ежевика	1,3		
смородина всех видов	1,3		

МНОГОЛЕТНИХ НАСАЖДЕНИЙ В ХОЗЯЙСТВАХ ВСЕХ КАТЕГОРИЙ

и плодово-ягодных и виноградных насаждений соответствующей категории хозяйств)

из них		из них			хозяйства населения
малые предприятия	подсобные хозяйства несельскохозяйственных организаций	крестьянские (фермерские) хозяйства и индивидуальные предприниматели	крестьянские (фермерские) хозяйства	индивидуальные предприниматели	
		100	100		100
		86,8	86,8		44,2
		86,8	86,8		20,9
					21,0
					2,2
					0,1
		13,2	13,2		46,5
		6,6	6,6		9,7
					19,3
					2,2
		6,6	6,6		12,9
					0,6
					1,6
					0,1
					2,0
					2,0
					7,3
					2,6
					2,0
					2,1

ПЛОЩАДИ СЕЛЬСКОХОЗЯЙСТВЕННЫХ КУЛЬТУР И МНОГОЛЕТНИХ НАСАЖДЕНИЙ

	Хозяйства всех категорий	сельскохозяйственные организации	
			крупные и средние организации
крыжовник	0,3		
рябина черноплодная	0,0		
облепиха	0,1		
другие ягодники	0,0		
Виноградники - всего¹⁾	100	100	100
в том числе:			
винных сортов	17,8		
столово-винных сортов	21,8	100,0	100,0
столово-кишмишных сортов	0,8		
столовых сортов	45,9		
других сортов	2,8		

¹⁾ Данные по сортам виноградников по категории "хозяйства населения" приведены по личным подсобным и другим индивидуальным хозяйствам граждан.

ПЛОЩАДИ СЕЛЬСКОХОЗЯЙСТВЕННЫХ КУЛЬТУР И МНОГОЛЕТНИХ НАСАЖДЕНИЙ

из них					
из них		крестьянские (фермерские) хозяйства и индивидуальные предприниматели	из них		хозяйства населения
малые предприятия	подсобные хозяйства несельскохозяйственных организаций		крестьянские (фермерские) хозяйства	индивидуальные предприниматели	
					0,4
					0,0
					0,1
					0,1
					100
					19,1
					15,8
					0,9
					49,5
					3,0

64. СТРУКТУРА ПЛОЩАДЕЙ ПО ВИДАМ МНОГОЛЕТНИХ

(на 1 июля 2006 г.; в процентах от всей площади плодово-ягодных

	Хозяйства населения - всего	хозяйства	
		личные подсобные	граждан, имеющих земельные участки для индивидуального жилищного строительства ¹⁾
Многолетние плодовые насаждения и ягодные культуры - всего	100	100	100
семечковые культуры - всего	44,2	36,5	44,2
в том числе:			
яблоня	20,9	20,6	21,4
груша	21,0	14,2	21,1
айва	2,2	1,5	1,7
другие семечковые	0,1	0,2	0,0
косточковые культуры - всего	46,5	50,2	47,5
в том числе:			
слива	9,7	11,3	10,0
вишня	19,3	21,3	18,8
черешня	2,2	2,7	2,4
абрикос	12,9	13,0	13,8
персик	0,6	0,9	0,7
алыча	1,6	0,9	1,7
другие косточковые	0,1	0,1	0,1
орехоплодные культуры - всего	2,0	3,1	2,0
в том числе:			
грецкий орех	2,0	3,0	1,9
ягодники - всего	7,3	10,2	6,3
в том числе:			
земляника	2,6	4,0	2,3

НАСАЖДЕНИЙ В ХОЗЯЙСТВАХ НАСЕЛЕНИЯ

и виноградных насаждений соответствующей категории хозяйств)

из них				
граждан, имеющих земельные участки (садовые, огородные, дачные и другие), не входящих в объединения	некоммерческие объединения граждан			
	всего	из них		
		садоводческие объединения	огороднические объединения	дачные объединения
	100	100		
	52,2	52,2		
	19,0	19,0		
	28,1	28,1		
	5,1	5,1		
	0,0	0,0		
	38,2	38,2		
	6,8	6,8		
	19,1	19,1		
	1,2	1,2		
	9,0	9,0		
	0,2	0,2		
	1,9	1,9		
	0,1	0,1		
	0,9	0,9		
	0,9	0,9		
	8,6	8,6		
	2,3	2,3		

ПЛОЩАДИ СЕЛЬСКОХОЗЯЙСТВЕННЫХ КУЛЬТУР И МНОГОЛЕТНИХ НАСАЖДЕНИЙ

	Хозяйства населения - всего	хозяйства	
		личные подсобные	граждан, имеющих земельные участки для индивидуального жилищного строительства ¹⁾
малина, ежевика	2,0	3,4	1,9
смородина всех видов	2,1	1,9	1,7
крыжовник	0,4	0,5	0,3
рябина черноплодная	0,0	0,1	0,0
облепиха	0,1	0,1	0,1
другие ягодники	0,1	0,1	0,0
из общей площади ягодников - ягодники в междурядьях сада	0,0		
Виноградники - всего	100	100	100
в том числе:			
винных сортов	19,1	40,6	17,2
столово-винных сортов	15,8	16,1	18,3
столово-кишмишных сортов	0,9	0,4	1,2
столовых сортов	49,5	39,5	60,0
других сортов	3,0	3,4	3,4
Хмель	0,0		0,0

¹⁾ По хозяйствам граждан, имеющих земельные участки с площадью 4 и более соток и занимающихся сельскохозяйственным производством.

из них

граждан, имеющих земельные участки (садовые, огородные, дачные и другие), не входящих в объединения	некоммерческие объединения граждан			
	всего	из них		
		садоводческие объединения	огороднические объединения	дачные объединения
	1,1	1,1		
	3,8	3,8		
	1,2	1,2		
	0,0	0,0		
	0,1	0,1		
	0,0	0,0		
	0,1	0,1		
	100	100		

65. МЕРОПРИЯТИЯ ПО ПОВЫШЕНИЮ ПЛОДРОДИЯ ПОЧВ И ОРГАНИЗАЦИЯХ, КРЕСТЬЯНСКИХ (ФЕРМЕРСКИХ)

	Сельскохозяйственные организации	крупные и средние организации
Внесено минеральных удобрений (в пересчете на 100% действующего вещества) - всего, ц.	8159	7742
на один гектар удобренной площади, кг	41	40
на один гектар пашни, кг	2	2
Внесено органических удобрений – всего, т	28235	20735
на один гектар удобренной площади, т	26,9	27,6
на один гектар пашни, т	0,07	0,06
из них внесено торфа и сапропеля: всего т		
на один гектар удобренной площади, т		
на один гектар пашни, т		
Удобренная площадь, га:		
минеральными удобрениями	19822	19205
органическими удобрениями	1050	750
из них торфом и сапропелем		
Удельный вес удобренной площади во всей площади пашни, процентов:		
минеральными удобрениями	5,1	5,4
органическими удобрениями	0,3	0,2
Площадь, обработанная пестицидами, га	28488	23567
Проведение работ по химической мелиорации земель, га:		
известкование кислых почв		
гипсование солонцовых почв		
фосфоритование почв		

ЗАЩИТЕ РАСТЕНИЙ ПОД УРОЖАЙ 2006 г. В СЕЛЬСКОХОЗЯЙСТВЕННЫХ ХОЗЯЙСТВАХ И У ИНДИВИДУАЛЬНЫХ ПРЕДПРИНИМАТЕЛЕЙ

из них		Крестьянские (фермерские) хозяйства и индивидуальные предприниматели	из них	
малые предприятия	подсобные хозяйства несельскохозяйственных организаций		крестьянские (фермерские) хозяйства	индивидуальные предприниматели
27	390	x	x	x
135	65	x	x	x
0	4	x	x	x
	7500	46875	46875	
	25,0	18,5	18,5	
	0,71	0,23	0,23	
		20	20	
		4,0	4,0	
		0,00	0,00	
20	597	9896	9896	
	300	2534	2534	
		5	5	
0,1	5,7	4,8	4,8	
	2,9	1,2	1,2	
4587	334	9723	9723	
		x	x	x
		x	x	x
		x	x	x



ПОГОЛОВЬЕ СЕЛЬСКОХОЗЯЙСТВЕННЫХ ЖИВОТНЫХ

66. ПОГОЛОВЬЕ СЕЛЬСКОХОЗЯЙСТВЕННЫХ

	Хозяйства всех категорий	Сельскохозяйственные организации	
			крупные и средние организации
Крупный рогатый скот	310111	93782	91431
молочный и мясной крупный рогатый скот	309904	93583	91234
в том числе:			
коровы	133489	35639	34836
быки-производители	3955	1753	1721
нетели	13389	2106	2020
телки от 1 года до 2 лет	38771	16561	15846
телочки до 1 года	51980	13693	13500
бычки старше 1 года	22197	6815	6507
бычки до 1 года	43449	14774	14594
молочный крупный рогатый скот	85006	3457	3302
в том числе:			
коровы	37982	1118	1058
быки-производители	826	41	31
нетели	4258	211	211
телки от 1 года до 2 лет	9909	904	875
телочки до 1 года	14912	376	356
бычки старше 1 года	6291	539	518
бычки до 1 года	10669	185	170
мясной крупный рогатый скот	224898	90126	87932
в том числе:			
коровы	95507	34521	33778
быки-производители	3129	1712	1690
нетели	9131	1895	1809

ЖИВОТНЫХ В ХОЗЯЙСТВАХ ВСЕХ КАТЕГОРИЙ

(на 1 июля 2006 г.; голов)

в том числе					
в том числе		крестьянские (фермерские) хозяйства и индивидуальные предприниматели	в том числе		хозяйства населения
малые предприятия	подсобные хозяйства несельскохозяйственных организаций		крестьянские (фермерские) хозяйства	индивидуальные предприниматели	
855	1496	68459	68096	363	147870
855	1494	68454	68091	363	147867
211	592	29906	29789	117	67944
5	27	787	781	6	1415
15	71	5324	5287	37	5959
278	437	8108	8048	60	14102
102	91	10596	10537	59	27691
128	180	5509	5507	2	9873
84	96	8002	7920	82	20673
1	154	12206	12048	158	69343
1	59	5181	5129	52	31683
	10	151	146	5	634
		1122	1122		2925
	29	1525	1502	23	7480
	20	1886	1852	34	12650
	21	885	883	2	4867
	15	1443	1401	42	9041
854	1340	56248	56043	205	78524
210	533	24725	24660	65	36261
5	17	636	635	1	781
15	71	4202	4165	37	3034

ПОГОЛОВЬЕ СЕЛЬСКОХОЗЯЙСТВЕННЫХ ЖИВОТНЫХ

	Хозяйства всех категорий	Сельскохозяйствен- ные организации	
			крупные и средние организации
телки от 1 года до 2 лет	28862	15657	14971
телочки до 1 года	37068	13317	13144
бычки старше 1 года	15906	6276	5989
бычки до 1 года	32780	14589	14424
волы рабочие	207	199	197
Свиньи	53666	6431	5749
в том числе:			
свиноматки основные	7340	672	633
хряки-производители	229	97	93
свиноматки проверяемые	841	514	508
ремонтные свинки старше 4 месяцев	396	377	228
ремонтные хрячки старше 4 месяцев	124	119	78
поросята от 2 до 4 месяцев	19028	1426	1341
поросята до 2 месяцев	9583	1534	1408
свиньи старше 4 месяцев на откорме	16048	1654	1430
Овцы и козы	2249060	792645	773203
Овцы	2152621	790079	770937
в том числе:			
овцематки и ярки старше 1 года	1169900	361601	351588
бараны-производители	30118	6053	5971
ярочки до 1 года	411860	136883	134217
баранчики до 1 года	384436	144192	140811
из общего поголовья овец:			
овцы тонкорунные	1896131	729897	715461
овцы полутонкорунные	42413		
овцы полугрубошерстные	66182	2411	2301

ПОГОЛОВЬЕ СЕЛЬСКОХОЗЯЙСТВЕННЫХ ЖИВОТНЫХ

В том числе					
В том числе		крестьянские (фермерские) хозяйства и индивидуальные предприниматели	В том числе		хозяйства населения
малые предприятия	подсобные хозяйства несельскохозяйственных организаций		крестьянские (фермерские) хозяйства	индивидуальные предприниматели	
278	408	6583	6546	37	6622
102	71	8710	8685	25	15041
128	159	4624	4624		5006
84	81	6559	6519	40	11632
	2	5	5		3
	682	3565	3560	5	43670
	39	1492	1492		5176
	4	38	38		94
	6	3	3		324
	149				19
	41	1	1		4
	85	1006	1006		16596
	126	410	410		7639
	224	611	606	5	13783
13210	6232	575633	574636	997	880782
12910	6232	552462	551465	997	810080
6164	3849	350292	349721	571	458007
45	37	6170	6161	9	17895
1736	930	97047	96847	200	177930
2511	870	87600	87383	217	152644
8641	5795	478672	477835	837	687562
		17392	17232	160	25021
	110	25850	25850		37921

ПОГОЛОВЬЕ СЕЛЬСКОХОЗЯЙСТВЕННЫХ ЖИВОТНЫХ

	Хозяйства всех категорий	Сельскохозяйствен- ные организации	
			крупные и средние организации
овцы грубошерстные	103537	24976	20380
овцы каракульские и смушковые	40813	32795	32795
Козы	96439	2566	2266
в том числе:			
козоматки и козочки старше 1 года	54701	1160	1010
козлы-производители	536	46	41
козочки до 1 года	31315	539	439
козлики до 1 года	9153	529	484
Птица	753801	239	103
в том числе:			
куры – всего	498147	128	
из них:			
куры-несушки	270238	18	
петухи	36257	7	
молодняк кур всех возрастов	190284	103	
куры яичные	467253	20	
из них:			
куры-несушки	268400	18	
петухи	36120	2	
молодняк кур всех возрастов	162043		
куры мясные и мясо-яичные	30894	108	
из них:			
куры-несушки	1838		
петухи	137	5	
молодняк кур всех возрастов	28241	103	
в том числе цыплята-бройлеры	10529		
утки	150983		

ПОГОЛОВЬЕ СЕЛЬСКОХОЗЯЙСТВЕННЫХ ЖИВОТНЫХ

В том числе					
в том числе		крестьянские (фермерские) хозяйства и индивидуальные предприниматели	в том числе		хозяйства населения
малые предприятия	подсобные хозяйства несельскохозяйственных организаций		крестьянские (фермерские) хозяйства	индивидуальные предприниматели	
4269	327	27895	27895		50666
		150	150		7868
300		23171	23171		70702
150		13558	13558		39983
5		52	52		438
100		6592	6592		24184
45		2805	2805		5819
	136	17484	17460	24	736078
	128	10923	10899	24	487096
	18	7036	7016	20	263184
	7	1067	1063	4	35183
	103	2785	2785		187396
	20	9940	9916	24	457293
	18	6982	6962	20	261400
	2	1049	1045	4	35069
		1874	1874		160169
	108	983	983		29803
		54	54		1784
	5	18	18		114
	103	911	911		27227
					10529
		778	778		150205

ПОГОЛОВЬЕ СЕЛЬСКОХОЗЯЙСТВЕННЫХ ЖИВОТНЫХ

	Хозяйства всех категорий	Сельскохозяйствен- ные организации	
			крупные и средние организации
из них: взрослое поголовье уток	34607		
молодняк уток	116376		
гуси	62865	30	30
из них: взрослое поголовье гусей	23873	30	30
молодняк гусей	38992		
индейки	41367	81	73
из них: взрослое поголовье индеек	11659	81	73
молодняк индеек	29708		
цесарки	337		
из них: взрослое поголовье цесарок	114		
молодняк цесарок	223		
перепелки	102		
молодняк перепелок	102		
Лошади	17689	7903	7699
в том числе:			
кобылы старше 3 лет	7522	2435	2377
жеребцы-производители	953	424	394
кобылки до 3 лет	3394	1754	1707
жеребчики до 3 лет	3672	1459	1417
из общего поголовья лошадей - рабочие лошади	2933	2025	1973
Ослы	6		
в том числе:			
ослицы	4		
ослы-производители	1		
Мулы и лошаки	2		

ПОГОЛОВЬЕ СЕЛЬСКОХОЗЯЙСТВЕННЫХ ЖИВОТНЫХ

В том числе					
в том числе		крестьянские (фермерские) хозяйства и индивидуальные предприниматели	в том числе		хозяйства населения
малые предприятия	подсобные хозяйства несельскохозяйственных организаций		крестьянские (фермерские) хозяйства	индивидуальные предприниматели	
		241	241		34366
		537	537		115839
		1274	1274		61561
		534	534		23309
		740	740		38252
	8	4480	4480		36806
	8	1376	1376		10202
		3104	3104		26604
		29	29		308
		7	7		107
		22	22		201
					102
					102
128	76	4918	4827	91	4868
49	9	2247	2206	41	2840
4	26	342	337	5	187
25	22	914	896	18	726
34	8	1207	1180	27	1006
36	16	589	583	6	319
		1	1		5
					4
					1
					2

ПОГОЛОВЬЕ СЕЛЬСКОХОЗЯЙСТВЕННЫХ ЖИВОТНЫХ

	Хозяйства всех категорий	Сельскохозяйствен- ные организации	
			крупные и средние организации
Верблюды	499	484	473
в том числе:			
верблюдицы старше 3 лет	203	197	191
верблюды-производители	20	17	15
молодняк верблюдов до 3 лет	256	250	247
Кролики	12743	20	
из них:			
кроликоматки	3180	15	
молодняк кроликов	9464		
Пушные звери			
Нутрии	2737	117	105
в том числе:			
взрослые нутрии	1422	28	16
молодняк нутрий	1315	89	89
Семьи пчел, штук	1556	73	43

ПОГОЛОВЬЕ СЕЛЬСКОХОЗЯЙСТВЕННЫХ ЖИВОТНЫХ

В том числе					
в том числе		крестьянские (фермерские) хозяйства и индивидуальные предприниматели	в том числе		хозяйства населения
малые предприятия	подсобные хозяйства несельскохозяйственных организаций		крестьянские (фермерские) хозяйства	индивидуальные предприниматели	
	11	14	14		1
	6	5	5		1
	2	3	3		
	3	6	6		
	20	93	93		12630
	15	25	25		3140
		68	68		9396
	12				2620
	12				1394
					1226
30					1483

67. ПОГОЛОВЬЕ СЕЛЬСКОХОЗЯЙСТВЕННЫХ ЖИВОТНЫХ

(на 1 июля)

	Крупные и средние сельскохозяйственные организации	из них	
		хозяйственные товарищества и общества	производственные сельскохозяйственные кооперативы
Крупный рогатый скот	91431	11392	54658
молочный и мясной крупный рогатый скот	91234	11386	54509
в том числе:			
коровы	34836	4278	20554
быки-производители	1721	146	1071
нетели	2020	20	1438
телки от 1 года до 2 лет	15846	1643	10222
телочки до 1 года	13500	1591	7659
бычки старше 1 года	6507	1263	4380
бычки до 1 года	14594	2222	7843
молочный крупный рогатый скот	3302		3271
в том числе:			
коровы	1058		1048
быки-производители	31		30
нетели	211		211
телки от 1 года до 2 лет	875		867
телочки до 1 года	356		356
бычки старше 1 года	518		506
бычки до 1 года	170		170
мясной крупный рогатый скот	87932	11386	51238
в том числе:			
коровы	33778	4278	19506
быки-производители	1690	146	1041

В СЕЛЬСКОХОЗЯЙСТВЕННЫХ ОРГАНИЗАЦИЯХ

2006 г.; голов)

государственные и муниципальные унитарные предприятия	Малые сельскохозяйственные предприятия	из них	
		хозяйственные товарищества и общества	производственные сельскохозяйственные кооперативы
25373	855	555	300
25331	855	555	300
10004	211	155	56
504	5	3	2
562	15	10	5
3981	278	205	73
4250	102	77	25
856	128	29	99
4529	84	76	8
23	1	1	
10	1	1	
1			
8			
4			
25308	854	554	300
9994	210	154	56
503	5	3	2

ПОГОЛОВЬЕ СЕЛЬСКОХОЗЯЙСТВЕННЫХ ЖИВОТНЫХ

	Крупные и средние сельскохозяйственные организации	из них	
		хозяйственные товарищества и общества	производственные сельскохозяйственные кооперативы
нетели	1809	20	1227
телки от 1 года до 2 лет	14971	1643	9355
телочки до 1 года	13144	1591	7303
бычки старше 1 года	5989	1263	3874
бычки до 1 года	14424	2222	7673
волы рабочие	197	6	149
Свиньи	5749	123	5350
в том числе:			
свиноматки основные	633	20	568
хряки-производители	93	3	83
свиноматки проверяемые	508	14	491
ремонтные свинки старше 4 месяцев	228		223
ремонтные хрячки старше 4 месяцев	78	6	59
поросята от 2 до 4 месяцев	1341		1263
поросята до 2 месяцев	1408	46	1317
свиньи старше 4 месяцев на откорме	1430	34	1316
Овцы и козы	773203	97244	439175
Овцы	770937	97153	437000
в том числе:			
овцематки и ярки старше 1 года	351588	42581	209669
бараны-производители	5971	995	3197
ярочки до 1 года	134217	17552	76809
баранчики до 1 года	140811	20631	85556
из общего поголовья овец:			
овцы тонкорунные	715461	86354	396222

ПОГОЛОВЬЕ СЕЛЬСКОХОЗЯЙСТВЕННЫХ ЖИВОТНЫХ

государственные и муниципальные унитарные предприятия	Малые сельскохозяйственные предприятия	из них	
		хозяйственные товарищества и общества	производственные сельскохозяйственные кооперативы
562	15	10	5
3973	278	205	73
4250	102	77	25
852	128	29	99
4529	84	76	8
42			
276			
45			
7			
3			
5			
13			
78			
45			
80			
236784	13210	10361	2849
236784	12910	10361	2549
99338	6164	4475	1689
1779	45	15	30
39856	1736	1536	200
34624	2511	2051	460
232885	8641	6092	2549

ПОГОЛОВЬЕ СЕЛЬСКОХОЗЯЙСТВЕННЫХ ЖИВОТНЫХ

	Крупные и средние сельскохозяйственные организации	из них	
		хозяйственные товарищества и общества	производственные сельскохозяйственные кооперативы
овцы полугрубошерстные	2301	2301	
овцы грубошерстные	20380	8248	8793
овцы каракульские и смушковые	32795	250	31985
Козы	2266	91	2175
в том числе:			
козوماتки и козочки старше 1 года	1010	91	919
козлы-производители	41		41
козочки до 1 года	439		439
козлики до 1 года	484		484
Птица	103		103
гуси	30		30
из них:			
взрослое поголовье гусей	30		30
молодняк гусей			
индейки	73		73
из них:			
взрослое поголовье индеек	73		73
молодняк индеек			
Лошади	7699	1287	5442
в том числе:			
кобылы старше 3 лет	2377	595	1501
жеребцы-производители	394	148	177
кобылки до 3 лет	1707	274	1254
жеребчики до 3 лет	1417	167	1083
из общего поголовья лошадей - рабочие лошади	1973	175	1414
Верблюды	473	58	415

ПОГОЛОВЬЕ СЕЛЬСКОХОЗЯЙСТВЕННЫХ ЖИВОТНЫХ

государственные и муниципальные унитарные предприятия	Малые сельскохозяйственные предприятия	из них	
		хозяйственные товарищества и общества	производственные сельскохозяйственные кооперативы
3339	4269	4269	
560			
	300		300
	150		150
	5		5
	100		100
	45		45
969	128	116	12
280	49	49	
69	4	4	
179	25	25	
167	34	24	10
383	36	34	2

ПОГОЛОВЬЕ СЕЛЬСКОХОЗЯЙСТВЕННЫХ ЖИВОТНЫХ

	Крупные и средние сельскохозяйственные организации	из них	
		хозяйственные товарищества и общества	производственные сельскохозяйственные кооперативы
в том числе: верблюдицы старше 3 лет	191	13	178
верблюды-производители	15	6	9
молодняк верблюдов до 3 лет	247	39	208
Пушные звери			
Нутрии	105		105
в том числе: взрослые нутрии	16		16
молодняк нутрий	89		89
Семьи пчел, штук	43		43

ПОГОЛОВЬЕ СЕЛЬСКОХОЗЯЙСТВЕННЫХ ЖИВОТНЫХ

государственные и муниципальные унитарные предприятия	Малые сельскохозяйственные предприятия	из них	
		хозяйственные товарищества и общества	производственные сельскохозяйственные кооперативы
	30	30	

68. ПОГОЛОВЬЕ СЕЛЬСКОХОЗЯЙСТВЕННЫХ

(на 1 июля 2006 г.;

	Хозяйства населения		
		личные подсобные	граждан, имеющих земельные участки для индивидуального жилищного строительства ¹⁾
Крупный рогатый скот	147870	19203	81425
молочный и мясной крупный рогатый скот	147867	19203	81424
в том числе:			
коровы	67944	9403	37422
быки-производители	1415	119	436
нетели	5959	827	2901
телки от 1 года до 2 лет	14102	1993	7743
телочки до 1 года	27691	3061	15591
бычки старше 1 года	9873	1429	5360
бычки до 1 года	20673	2364	11812
молочный крупный рогатый скот	69343	14929	36078
в том числе:			
коровы	31683	7686	16223
быки-производители	634	95	236
нетели	2925	540	1448
телки от 1 года до 2 лет	7480	1495	3909
телочки до 1 года	12650	2368	6991
бычки старше 1 года	4867	990	2336
бычки до 1 года	9041	1754	4896
мясной крупный рогатый скот	78524	4274	45346
в том числе:			
коровы	36261	1717	21199

ЖИВОТНЫХ В ХОЗЯЙСТВАХ НАСЕЛЕНИЯ

голов)

В том числе			
хозяйства		некоммерческие объединения граждан	
граждан, имеющих земельные участки (садовые, огородные, дачные и другие), не входящих в объединения	граждан, не имеющих земли, но имеющих сельскохозяйственных животных	всего	в том числе
			садоводческие объединения
	47226	16	16
	47224	16	16
	21109	10	10
	860		
	2231		
	4366		
	9033	6	6
	3084		
	6497		
	18320	16	16
	7764	10	10
	303		
	937		
	2076		
	3285	6	6
	1541		
	2391		
	28904		
	13345		

ПОГОЛОВЬЕ СЕЛЬСКОХОЗЯЙСТВЕННЫХ ЖИВОТНЫХ

	Хозяйства населения		
		личные подсобные	граждан, имеющих земельные участки для индивидуального жилищного строительства ¹⁾
быки-производители	781	24	200
нетели	3034	287	1453
телки от 1 года до 2 лет	6622	498	3834
телочки до 1 года	15041	693	8600
бычки старше 1 года	5006	439	3024
бычки до 1 года	11632	610	6916
волы рабочие	3		1
Свиньи	43670	10777	31723
в том числе:			
свиноматки основные	5176	1106	3913
хряки-производители	94	12	78
свиноматки проверяемые	324	6	317
ремонтные свинки старше 4 месяцев	19		19
ремонтные хрячки старше 4 месяцев	4	1	3
поросята от 2 до 4 месяцев	16596	3983	12213
поросята до 2 месяцев	7639	1638	5770
свиньи старше 4 месяцев на откорме	13783	4028	9378
Овцы и козы	880782	51746	323444
Овцы	810080	47360	289784
в том числе:			
овцематки и ярки старше 1 года	458007	26450	167033
бараны-производители	17895	626	5274
ярочки до 1 года	177930	11017	65684
баранчики до 1 года	152644	9247	50780
из общего поголовья овец:			

ПОГОЛОВЬЕ СЕЛЬСКОХОЗЯЙСТВЕННЫХ ЖИВОТНЫХ

в том числе			
хозяйства		некоммерческие объединения граждан	
граждан, имеющих земельные участки (садовые, огородные, дачные и другие), не входящих в объединения	граждан, не имеющих земель, но имеющих сельскохозяйственных животных	всего	в том числе
			садоводческие объединения
	557		
	1294		
	2290		
	5748		
	1543		
	4106		
	2		
	1146	24	24
	157		
	4		
	1		
	384	16	16
	231		
	369	8	8
	505097	495	495
	472553	383	383
	264283	241	241
	11978	17	17
	101184	45	45
	92617		

ПОГОЛОВЬЕ СЕЛЬСКОХОЗЯЙСТВЕННЫХ ЖИВОТНЫХ

	Хозяйства населения		
		личные подсобные	граждан, имеющих земельные участки для индивидуального жилищного строительства ¹⁾
овцы тонкорунные	687562	33674	247288
овцы полутонкорунные	25021	1834	7610
овцы полугрубошерстные	37921	3964	12792
овцы грубошерстные	50666	7447	18280
овцы каракульские и смушковые	7868	420	3502
Козы	70702	4386	33660
в том числе:			
козوماتки и козочки старше 1 года	39983	2699	18853
козлы-производители	438	19	113
козочки до 1 года	24184	1497	11716
козлики до 1 года	5819	166	2818
Птица	736078	262886	423181
в том числе:			
куры – всего	487096	147341	305557
из них:			
куры-несушки	263184	68321	175109
петухи	35183	8911	23368
молодняк кур всех возрастов	187396	69908	106168
куры яичные	457293	132277	291697
из них:			
куры-несушки	261400	66611	175050
петухи	35069	8910	23256
молодняк кур всех возрастов	160169	56675	92927
куры мясные и мясо-яичные	29803	15064	13860
из них:			
куры-несушки	1784	1710	59

ПОГОЛОВЬЕ СЕЛЬСКОХОЗЯЙСТВЕННЫХ ЖИВОТНЫХ

в том числе			
хозяйства		некоммерческие объединения граждан	
граждан, имеющих земельные участки (садовые, огородные, дачные и другие), не входящих в объединения	граждан, не имеющих земель, но имеющих сельскохозяйственных животных	всего	в том числе
			садоводческие объединения
	406600		
	15577		
	21165		
	24939		
	3946		
	32544	112	112
	18355	76	76
	302	4	4
	10949	22	22
	2827	8	8
	48456	1555	1555
	32949	1249	1249
	18946	808	808
	2846	58	58
	10937	383	383
	32110	1209	1209
	18931	808	808
	2845	58	58
	10224	343	343
	839	40	40
	15		

ПОГОЛОВЬЕ СЕЛЬСКОХОЗЯЙСТВЕННЫХ ЖИВОТНЫХ

	Хозяйства населения		
		личные подсобные	граждан, имеющих земельные участки для индивидуального жилищного строительства ¹⁾
петухи	114	1	112
молодняк кур всех возрастов	27227	13233	13241
в том числе цыплята-бройлеры	10529	5131	4976
утки	150205	76942	71565
из них:			
взрослое поголовье уток	34366	17770	16108
молодняк уток	115839	59172	55457
гуси	61561	30212	29174
из них:			
взрослое поголовье гусей	23309	10554	11671
молодняк гусей	38252	19658	17503
индейки	36806	8256	16637
из них:			
взрослое поголовье индеек	10202	1871	4896
молодняк индеек	26604	6385	11741
цесарки	308	135	146
из них:			
взрослое поголовье цесарок	107	28	52
молодняк цесарок	201	107	94
перепелки	102		102
из них:			
взрослое поголовье перепелок			
молодняк перепелок	102		102
Лошади	4868	636	2466
в том числе:			
кобылы старше 3 лет	2840	421	1400
жеребцы-производители	187	29	85

ПОГОЛОВЬЕ СЕЛЬСКОХОЗЯЙСТВЕННЫХ ЖИВОТНЫХ

в том числе			
хозяйства		некоммерческие объединения граждан	
граждан, имеющих земельные участки (садовые, огородные, дачные и другие), не входящих в объединения	граждан, не имеющих земель, но имеющих сельскохозяйственных животных	всего	в том числе
			садоводческие объединения
	1		
	713	40	40
	382	40	40
	1646	52	52
	436	52	52
	1210		
	1921	254	254
	862	222	222
	1059	32	32
	11913		
	3435		
	8478		
	27		
	27		
	1766		
	1019		
	73		

ПОГОЛОВЬЕ СЕЛЬСКОХОЗЯЙСТВЕННЫХ ЖИВОТНЫХ

	Хозяйства населения		
		личные подсобные	граждан, имеющих земельные участки для индивидуального жилищного строительства ¹⁾
кобылки до 3 лет	726	103	375
жеребчики до 3 лет	1006	68	565
из общего поголовья лошадей - рабочие лошади	319	55	98
Ослы	5	1	3
в том числе:			
ослицы	4		3
ослы-производители	1	1	
Мулы и лошаки	2		2
Верблюды	1		1
в том числе:			
верблюдицы старше 3 лет	1		1
Кролики	12630	4557	7754
из них:			
кроликоматки	3140	970	2137
молодняк кроликов	9396	3573	5537
Пушные звери			
Нутрии	2620	1833	707
в том числе:			
взрослые нутрии	1394	817	547
молодняк нутрий	1226	1016	160
молодняк соболей			
Семьи пчел, штук	1483	1047	436

¹⁾ По хозяйствам граждан, имеющих земельные участки с площадью 4 и более соток и занимающихся сельскохозяйственным производством .

ПОГОЛОВЬЕ СЕЛЬСКОХОЗЯЙСТВЕННЫХ ЖИВОТНЫХ

в том числе			
хозяйства		некоммерческие объединения граждан	
граждан, имеющих земельные участки (садовые, огородные, дачные и другие), не входящих в объединения	граждан, не имеющих земли, но имеющих сельскохозяйственных животных	всего	в том числе
			садоводческие объединения
	248		
	373		
	166		
	1		
	1		
	81	238	238
	24	9	9
	57	229	229
	80		
	30		
	50		

69. ПОГОЛОВЬЕ СЕЛЬСКОХОЗЯЙСТВЕННЫХ ИНДИВИДУАЛЬНЫХ ХОЗЯЙСТВАХ ГРАЖДАН

(на 1 июля 2006 г.;

	Личные подсобные и другие индивидуальные хозяйства граждан	личные подсобные
Крупный рогатый скот	145763	19147
молочный и мясной крупный рогатый скот	145760	19147
в том числе:		
коровы	66831	9378
быки-производители	1398	119
нетели	5914	827
телки от 1 года до 2 лет	13935	1987
телочки до 1 года	27278	3053
бычки старше 1 года	9781	1429
бычки до 1 года	20414	2347
молочный крупный рогатый скот	67616	14889
в том числе:		
коровы	30783	7670
быки-производители	618	95
нетели	2888	540
телки от 1 года до 2 лет	7313	1489
телочки до 1 года	12296	2363
бычки старше 1 года	4804	990
бычки до 1 года	8852	1741
мясной крупный рогатый скот	78144	4258
в том числе:		
коровы	36048	1708
быки-производители	780	24

ЖИВОТНЫХ В ЛИЧНЫХ ПОДСОБНЫХ И ДРУГИХ В СЕЛЬСКИХ ПОСЕЛЕНИЯХ²⁾

голов)

в том числе хозяйства		
граждан, имеющих земельные участки для индивидуального жилищного строительства ¹⁾	граждан, имеющих земельные участки (садовые, огородные, дачные и другие), не входящих в объединения	граждан, не имеющих земли, но имеющих сельскохозяйственных животных
79815		46801
79814		46799
36565		20888
426		853
2893		2194
7582		4366
15261		8964
5294		3058
11635		6432
34502		18225
15389		7724
226		297
1440		908
3748		2076
6661		3272
2273		1541
4727		2384
45312		28574
21176		13164
200		556

ПОГОЛОВЬЕ СЕЛЬСКОХОЗЯЙСТВЕННЫХ ЖИВОТНЫХ

	Личные подсобные и другие индивидуальные хозяйства граждан	личные подсобные
нетели	3026	287
телки от 1 года до 2 лет	6622	498
телочки до 1 года	14982	690
бычки старше 1 года	4977	439
бычки до 1 года	11562	606
волы рабочие	3	
Свиньи	41901	10712
в том числе:		
свиноматки основные	4973	1098
хряки-производители	85	12
свиноматки проверяемые	324	6
ремонтные свинки старше 4 месяцев	19	
ремонтные хряки старше 4 месяцев	4	1
поросята от 2 до 4 месяцев	15909	3964
поросята до 2 месяцев	7348	1624
свиньи старше 4 месяцев на откорме	13205	4004
Овцы и козы	875529	50734
Овцы	805736	46358
в том числе:		
овцематки и ярки старше 1 года	455730	25976
бараны-производители	17791	591
ярочки до 1 года	176751	10627
баранчики до 1 года	152053	9144
из общего поголовья овец:		
овцы тонкорунные	685457	33424
овцы полутонкорунные	24139	1764

ПОГОЛОВЬЕ СЕЛЬСКОХОЗЯЙСТВЕННЫХ ЖИВОТНЫХ

в том числе хозяйства		
граждан, имеющих земельные участки для индивидуального жилищного строительства ¹⁾	граждан, имеющих земельные участки (садовые, огородные, дачные и другие), не входящих в объединения	граждан, не имеющих земли, но имеющих сельскохозяйственных животных
1453		1286
3834		2290
8600		5692
3021		1517
6908		4048
1		2
30043		1146
3718		157
69		4
317		1
19		
3		
11561		384
5493		231
8832		369
320628		504167
287705		471673
165851		263903
5222		11978
65203		100921
50479		92430
246223		405810
6888		15487

ПОГОЛОВЬЕ СЕЛЬСКОХОЗЯЙСТВЕННЫХ ЖИВОТНЫХ

	Личные подсобные и другие индивидуальные хозяйства граждан	личные подсобные
овцы полугрубошерстные	36962	3282
овцы грубошерстные	50651	7447
овцы каракульские и смушковые	7868	420
Козы	69793	4376
в том числе:		
козوماتки и козочки старше 1 года	39477	2694
козлы-производители	423	19
козочки до 1 года	23860	1492
козлики до 1 года	5757	166
Птица	616219	262486
в том числе		
куры – всего	404138	147081
из них:		
куры-несушки	215828	68190
петухи	29710	8896
молодняк кур всех возрастов - всего	157517	69794
куры яичные	380525	132017
из них:		
куры-несушки	214044	66480
петухи	29596	8895
молодняк кур всех возрастов	136407	56561
куры мясные и мясо-яичные	23613	15064
из них:		
куры-несушки	1784	1710
петухи	114	1
молодняк кур всех возрастов	21110	13233

ПОГОЛОВЬЕ СЕЛЬСКОХОЗЯЙСТВЕННЫХ ЖИВОТНЫХ

в том числе хозяйства		
граждан, имеющих земельные участки для индивидуального жилищного строительства ¹⁾	граждан, имеющих земельные участки (садовые, огородные, дачные и другие), не входящих в объединения	граждан, не имеющих земли, но имеющих сельскохозяйственных животных
12515		21165
18265		24939
3502		3946
32923		32494
18453		18330
103		301
11431		10937
2776		2815
305424		48309
224189		32868
128746		18892
17975		2839
76806		10917
216479		32029
128687		18877
17863		2838
69642		10204
7710		839
59		15
112		1
7164		713

ПОГОЛОВЬЕ СЕЛЬСКОХОЗЯЙСТВЕННЫХ ЖИВОТНЫХ

	Личные подсобные и другие индивидуальные хозяйства граждан	личные подсобные
в том числе цыплята-бройлеры	9088	5131
утки	120598	76927
из них:		
взрослое поголовье уток	25610	17770
молодняк уток	94988	59157
гуси	55474	30087
из них:		
взрослое поголовье гусей	20993	10504
молодняк гусей	34481	19583
индейки	35745	8256
из них:		
взрослое поголовье индеек	9599	1871
молодняк индеек	26146	6385
цесарки	262	135
из них:		
взрослое поголовье цесарок	101	28
молодняк цесарок	161	107
перепелки	2	
молодняк перепелок	2	
Лошади	4839	633
в том числе:		
кобылы старше 3 лет	2818	419
жеребцы-производители	187	29
кобылки до 3 лет	726	103
жеребчики до 3 лет	1001	67
из общего поголовья лошадей - рабочие лошади	317	55

ПОГОЛОВЬЕ СЕЛЬСКОХОЗЯЙСТВЕННЫХ ЖИВОТНЫХ

в том числе хозяйства		
граждан, имеющих земельные участки для индивидуального жилищного строительства ¹⁾	граждан, имеющих земельные участки (садовые, огородные, дачные и другие), не входящих в объединения	граждан, не имеющих земли, но имеющих сельскохозяйственных животных
3575		382
42025		1646
7404		436
34621		1210
23466		1921
9627		862
13839		1059
15642		11847
4304		3424
11338		8423
100		27
46		27
54		
2		
2		
2440		1766
1380		1019
85		73
375		248
561		373
96		166

ПОГОЛОВЬЕ СЕЛЬСКОХОЗЯЙСТВЕННЫХ ЖИВОТНЫХ

	Личные подсобные и другие индивидуальные хозяйства граждан	личные подсобные
Ослы	5	1
в том числе:		
ослицы	4	
ослы-производители	1	1
Мулы и лошаки	2	
Верблюды	1	
в том числе:		
верблюдицы старше 3 лет	1	
Кролики	9883	4527
из них:		
кроликоматки	2404	960
молодняк кроликов	7401	3553
Пушные звери		
Нутрии	2060	1833
в том числе:		
взрослые нутрии	926	817
молодняк нутрий	1134	1016
Семьи пчел, штук	1053	1047

¹⁾ По хозяйствам граждан, имеющих земельные участки с площадью 4 и более соток и занимающихся сельскохозяйственным производством.

²⁾ Включая межселенные территории.

ПОГОЛОВЬЕ СЕЛЬСКОХОЗЯЙСТВЕННЫХ ЖИВОТНЫХ

в том числе хозяйства		
граждан, имеющих земельные участки для индивидуального жилищного строительства ¹⁾	граждан, имеющих земельные участки (садовые, огородные, дачные и другие), не входящих в объединения	граждан, не имеющих земли, но имеющих сельскохозяйственных животных
3		1
3		1
2		
1		
1		
5275		81
1420		24
3791		57
147		80
79		30
68		50
6		

70. ПОГОЛОВЬЕ СЕЛЬСКОХОЗЯЙСТВЕННЫХ ЖИВОТНЫХ ИНДИВИДУАЛЬНЫХ ХОЗЯЙСТВАХ ГРАЖДАН

(на 1 июля 2006 г.);

	Личные подсобные и другие индивидуальные хозяйства граждан	личные подсобные
Крупный рогатый скот	2091	56
молочный и мясной крупный рогатый скот	2091	56
в том числе:		
коровы	1103	25
быки-производители	17	
нетели	45	
телки от 1 года до 2 лет	167	6
телочки до 1 года	407	8
бычки старше 1 года	92	
бычки до 1 года	259	17
молочный крупный рогатый скот	1711	40
в том числе:		
коровы	890	16
быки-производители	16	
нетели	37	
телки от 1 года до 2 лет	167	6
телочки до 1 года	348	5
бычки старше 1 года	63	
бычки до 1 года	189	13
мясной крупный рогатый скот	380	16
в том числе:		
коровы	213	9
быки-производители	1	
нетели	8	

В ЛИЧНЫХ ПОДСОБНЫХ И ДРУГИХ В ГОРОДСКИХ ПОСЕЛЕНИЯХ

голов)

в том числе хозяйства

граждан, имеющих земельные участки для индивидуального жилищного строительства ¹⁾	граждан, имеющих земельные участки (садовые, огородные, дачные и другие), не входящих в объединения	граждан, не имеющих земли, но имеющих сельскохозяйственных животных
1610		425
1610		425
857		221
10		7
8		37
161		
330		69
66		26
177		65
1576		95
834		40
10		6
8		29
161		
330		13
63		
169		7
34		330
23		181
		1
		8

ПОГОЛОВЬЕ СЕЛЬСКОХОЗЯЙСТВЕННЫХ ЖИВОТНЫХ

	Личные подсобные и другие индивидуальные хозяйства граждан	личные подсобные
телочки до 1 года	59	3
бычки старше 1 года	29	
бычки до 1 года	70	4
Свины	1745	65
в том числе:		
свиноматки основные	203	8
хряки-производители	9	
поросята от 2 до 4 месяцев	671	19
поросята до 2 месяцев	291	14
свины старше 4 месяцев на откорме	570	24
Овцы и козы	4758	1012
Овцы	3961	1002
в том числе:		
овцематки и ярки старше 1 года	2036	474
бараны-производители	87	35
ярочки до 1 года	1134	390
баранчики до 1 года	591	103
из общего поголовья овец:		
овцы тонкорунные	2105	250
овцы полутонкорунные	882	70
овцы полугрубошерстные	959	682
овцы грубошерстные	15	
Козы	797	10
в том числе:		
козоматки и козочки старше 1 года	430	5
козлы-производители	11	
козочки до 1 года	302	5

ПОГОЛОВЬЕ СЕЛЬСКОХОЗЯЙСТВЕННЫХ ЖИВОТНЫХ

в том числе хозяйства

граждан, имеющих земельные участки для индивидуального жилищного строительства ¹⁾	граждан, имеющих земельные участки (садовые, огородные, дачные и другие), не входящих в объединения	граждан, не имеющих земли, но имеющих сельскохозяйственных животных
		56
3		26
8		58
1680		
195		
9		
652		
277		
546		
2816		930
2079		880
1182		380
52		
481		263
301		187
1065		790
722		90
277		
15		
737		50
400		25
10		1
285		12

ПОГОЛОВЬЕ СЕЛЬСКОХОЗЯЙСТВЕННЫХ ЖИВОТНЫХ

	Личные подсобные и другие индивидуальные хозяйства граждан	личные подсобные
козлики до 1 года	54	
Птица	118304	400
в том числе		
куры – всего	81709	260
из них:		
куры-несушки	46548	131
петухи	5415	15
молодняк кур всех возрастов - всего	29496	114
куры яичные	75559	260
из них:		
куры-несушки	46548	131
петухи	5415	15
молодняк кур всех возрастов	23419	114
куры мясные и мясо-яичные	6150	
молодняк кур всех возрастов	6077	
в том числе цыплята-бройлеры	1401	
утки	29555	15
из них:		
взрослое поголовье уток	8704	
молодняк уток	20851	15
гуси	5833	125
из них:		
взрослое поголовье гусей	2094	50
молодняк гусей	3739	75
индейки	1061	
из них:		
взрослое поголовье индеек	603	
молодняк индеек	458	

ПОГОЛОВЬЕ СЕЛЬСКОХОЗЯЙСТВЕННЫХ ЖИВОТНЫХ

в том числе хозяйства

граждан, имеющих земельные участки для индивидуального жилищного строительства ¹⁾	граждан, имеющих земельные участки (садовые, огородные, дачные и другие), не входящих в объединения	граждан, не имеющих земли, но имеющих сельскохозяйственных животных
42		12
117757		147
81368		81
46363		54
5393		7
29362		20
75218		81
46363		54
5393		7
23285		20
6150		
6077		
1401		
29540		
8704		
20836		
5708		
2044		
3664		
995		66
592		11
403		55

ПОГОЛОВЬЕ СЕЛЬСКОХОЗЯЙСТВЕННЫХ ЖИВОТНЫХ

	Личные подсобные и другие индивидуальные хозяйства граждан	личные подсобные
цесарки	46	
из них:		
взрослое поголовье цесарок	6	
молодняк цесарок	40	
перепелки	100	
молодняк перепелок	100	
Лошади	29	3
в том числе:		
кобылы старше 3 лет	22	2
жеребчики до 3 лет	5	1
из общего поголовья лошадей - рабочие лошади	2	
Кролики	2509	30
из них:		
кроликоматки	727	10
молодняк кроликов	1766	20
Пушные звери		
Нутрии	560	
в том числе:		
взрослые нутрии	468	
молодняк нутрий	92	
Семьи пчел, штук	430	

¹⁾ По хозяйствам граждан, имеющих земельные участки с площадью 4 и более соток и занимающихся сельскохозяйственным производством.

ПОГОЛОВЬЕ СЕЛЬСКОХОЗЯЙСТВЕННЫХ ЖИВОТНЫХ

в том числе хозяйства

граждан, имеющих земельные участки для индивидуального жилищного строительства ¹⁾	граждан, имеющих земельные участки (садовые, огородные, дачные и другие), не входящих в объединения	граждан, не имеющих земли, но имеющих сельскохозяйственных животных
46		
6		
40		
100		
100		
26		
20		
4		
2		
2479		
717		
1746		
560		
468		
92		
430		

71. СТРУКТУРА ПОГОЛОВЬЯ СЕЛЬСКОХОЗЯЙСТВЕННЫХ

(на 1 июля 2006 г.; в процентах от

	Сельскохозяйственные организации	в том числе	
		крупные и средние организации	малые предприятия
Крупный рогатый скот	30,2	29,5	0,3
молочный и мясной крупный рогатый скот	30,2	29,4	0,3
в том числе:			
коровы	26,7	26,1	0,2
быки-производители	44,3	43,5	0,1
нетели	15,7	15,1	0,1
телки от 1 года до 2 лет	42,7	40,9	0,7
телочки до 1 года	26,3	26,0	0,2
бычки старше 1 года	30,7	29,3	0,6
бычки до 1 года	34,0	33,6	0,2
молочный крупный рогатый скот	4,1	3,9	0,0
в том числе:			
коровы	2,9	2,8	0,0
быки-производители	5,0	3,8	
нетели	5,0	5,0	
телки от 1 года до 2 лет	9,1	8,8	
телочки до 1 года	2,5	2,4	
бычки старше 1 года	8,6	8,2	
бычки до 1 года	1,7	1,6	
мясной крупный рогатый скот	40,1	39,1	0,4
в том числе:			
коровы	36,1	35,4	0,2
быки-производители	54,7	54,0	0,2
нетели	20,8	19,8	0,2
телки от 1 года до 2 лет	54,2	51,9	1,0

ЖИВОТНЫХ ПО КАТЕГОРИЯМ ХОЗЯЙСТВ

поголовья сельскохозяйственных животных в хозяйствах всех категорий)

подсобные хозяйства несельскохозяйственных организаций	Крестьянские (фермерские) хозяйства и индивидуальные предприниматели	в том числе		Хозяйства населения
		крестьянские (фермерские) хозяйства	индивидуальные предприниматели	
0,5	22,1	22,0	0,1	47,7
0,5	22,1	22,0	0,1	47,7
0,4	22,4	22,3	0,1	50,9
0,7	19,9	19,7	0,2	35,8
0,5	39,8	39,5	0,3	44,5
1,1	20,9	20,8	0,2	36,4
0,2	20,4	20,3	0,1	53,3
0,8	24,8	24,8	0,0	44,5
0,2	18,4	18,2	0,2	47,6
0,2	14,4	14,2	0,2	81,6
0,2	13,6	13,5	0,1	83,4
1,2	18,3	17,7	0,6	76,8
	26,4	26,4		68,7
0,3	15,4	15,2	0,2	75,5
0,1	12,6	12,4	0,2	84,8
0,3	14,1	14,0	0,0	77,4
0,1	13,5	13,1	0,4	84,7
0,6	25,0	24,9	0,1	34,9
0,6	25,9	25,8	0,1	38,0
0,5	20,3	20,3	0,0	25,0
0,8	46,0	45,6	0,4	33,2
1,4	22,8	22,7	0,1	22,9

ПОГОЛОВЬЕ СЕЛЬСКОХОЗЯЙСТВЕННЫХ ЖИВОТНЫХ

	Сельскохозяйственные организации	в том числе	
		крупные и средние организации	малые предприятия
телочки до 1 года	35,9	35,5	0,3
бычки старше 1 года	39,5	37,7	0,8
бычки до 1 года	44,5	44,0	0,3
волы рабочие	96,1	95,2	
Свиньи	12,0	10,7	
в том числе:			
свиноматки основные	9,2	8,6	
хряки-производители	42,4	40,6	
свиноматки проверяемые	61,1	60,4	
ремонтные свинки старше 4 месяцев	95,2	57,6	
ремонтные хрячки старше 4 месяцев	96,0	62,9	
поросята от 2 до 4 месяцев	7,5	7,0	
поросята до 2 месяцев	16,0	14,7	
свиньи старше 4 месяцев на откорме	10,3	8,9	
Овцы и козы	35,2	34,4	0,6
Овцы	36,7	35,8	0,6
в том числе:			
овцематки и ярки старше 1 года	30,9	30,1	0,5
бараны-производители	20,1	19,8	0,1
ярочки до 1 года	33,2	32,6	0,4
баранчики до 1 года	37,5	36,6	0,7
из общего поголовья овец:			
овцы тонкорунные	38,5	37,7	0,5
овцы полутонкорунные			
овцы полугрубошерстные	3,6	3,5	
овцы грубошерстные	24,1	19,7	4,1
овцы каракульские и смушковые	80,4	80,4	
Козы	2,7	2,3	0,3

ПОГОЛОВЬЕ СЕЛЬСКОХОЗЯЙСТВЕННЫХ ЖИВОТНЫХ

подсобные хозяйства несельскохозяйственных организаций	Крестьянские (фермерские) хозяйства и индивидуальные предприниматели	в том числе		Хозяйства населения
		крестьянские (фермерские) хозяйства	индивидуальные предприниматели	
0,2	23,5	23,4	0,1	40,6
1,0	29,1	29,1		31,5
0,2	20,0	19,9	0,1	35,5
1,0	2,4	2,4		1,4
1,3	6,6	6,6	0,0	81,4
0,5	20,3	20,3		70,5
1,7	16,6	16,6		41,0
0,7	0,4	0,4		38,5
37,6				4,8
33,1	0,8	0,8		3,2
0,4	5,3	5,3		87,2
1,3	4,3	4,3		79,7
1,4	3,8	3,8	0,0	85,9
0,3	25,6	25,6	0,0	39,2
0,3	25,7	25,6	0,0	37,6
0,3	29,9	29,9	0,0	39,1
0,1	20,5	20,5	0,0	59,4
0,2	23,6	23,5	0,0	43,2
0,2	22,8	22,7	0,1	39,7
0,3	25,2	25,2	0,0	36,3
	41,0	40,6	0,4	59,0
0,2	39,1	39,1		57,3
0,3	26,9	26,9		48,9
	0,4	0,4		19,3
	24,0	24,0		73,3

ПОГОЛОВЬЕ СЕЛЬСКОХОЗЯЙСТВЕННЫХ ЖИВОТНЫХ

	Сельскохозяйственные организации	в том числе	
		крупные и средние организации	малые предприятия
в том числе:			
козوماتки и козочки старше 1 года	2,1	1,8	0,3
козлы-производители	8,6	7,6	0,9
козочки до 1 года	1,7	1,4	0,3
козлики до 1 года	5,8	5,3	0,5
Птица	0,0	0,0	
в том числе:			
куры – всего	0,0		
из них:			
куры-несушки	0,0		
петухи	0,0		
молодняк кур всех возрастов	0,1		
куры яичные	0,0		
из них:			
куры-несушки	0,0		
петухи	0,0		
молодняк кур всех возрастов			
куры мясные и мясо-яичные	0,3		
из них:			
куры-несушки			
петухи	3,6		
молодняк кур всех возрастов	0,4		
в том числе: цыплята-бройлеры			
утки			
из них:			
взрослое поголовье уток			
молодняк уток			
гуси	0,0	0,0	
из них:			
взрослое поголовье гусей	0,1	0,1	

ПОГОЛОВЬЕ СЕЛЬСКОХОЗЯЙСТВЕННЫХ ЖИВОТНЫХ

подсобные хозяйства несельскохозяйственных организаций	Крестьянские (фермерские) хозяйства и индивидуальные предприниматели	в том числе		Хозяйства населения
		крестьянские (фермерские) хозяйства	индивидуальные предприниматели	
	24,8	24,8		73,1
	9,7	9,7		81,7
	21,1	21,1		77,2
	30,6	30,6		63,6
0,0	2,3	2,3	0,0	97,6
0,0	2,2	2,2	0,0	97,8
0,0	2,6	2,6	0,0	97,4
0,0	2,9	2,9	0,0	97,0
0,1	1,5	1,5		98,5
0,0	2,1	2,1	0,0	97,9
0,0	2,6	2,6	0,0	97,4
0,0	2,9	2,9	0,0	97,1
	1,2	1,2		98,8
0,3	3,2	3,2		96,5
	2,9	2,9		97,1
3,6	13,1	13,1		83,2
0,4	3,2	3,2		96,4
				100,0
	0,5	0,5		99,5
	0,7	0,7		99,3
	0,5	0,5		99,5
	2,0	2,0		97,9
	2,2	2,2		97,6

ПОГОЛОВЬЕ СЕЛЬСКОХОЗЯЙСТВЕННЫХ ЖИВОТНЫХ

	Сельскохозяйственные организации	в том числе	
		крупные и средние организации	малые предприятия
молодняк гусей			
индейки	0,2	0,2	
из них:			
взрослое поголовье индеек	0,7	0,6	
молодняк индеек			
цесарки			
из них:			
взрослое поголовье цесарок			
молодняк цесарок			
перепелки			
молодняк перепелок			
Лошади	44,7	43,5	0,7
в том числе:			
кобылы старше 3 лет	32,4	31,6	0,7
жеребцы-производители	44,5	41,3	0,4
кобылки до 3 лет	51,7	50,3	0,7
жеребчики до 3 лет	39,7	38,6	0,9
из общего поголовья лошадей - рабочие лошади	69,0	67,3	1,2
Ослы			
в том числе:			
ослицы			
ослы-производители			
Мулы и лошаки			
Верблюды	97,0	94,8	
в том числе:			
верблюдицы старше 3 лет	97,0	94,1	
верблюды-производители	85,0	75,0	
молодняк верблюдов до 3 лет	97,7	96,5	
Кролики	0,2		
из них:			
кроликоматки	0,5		

ПОГОЛОВЬЕ СЕЛЬСКОХОЗЯЙСТВЕННЫХ ЖИВОТНЫХ

подсобные хозяйства несельскохозяйственных организаций	Крестьянские (фермерские) хозяйства и индивидуальные предприниматели	в том числе		Хозяйства населения
		крестьянские (фермерские) хозяйства	индивидуальные предприниматели	
	1,9	1,9		98,1
0,0	10,8	10,8		89,0
0,1	11,8	11,8		87,5
	10,4	10,4		89,6
	8,6	8,6		91,4
	6,1	6,1		93,9
	9,9	9,9		90,1
				100,0
				100,0
0,4	27,8	27,3	0,5	27,5
0,1	29,9	29,3	0,5	37,8
2,7	35,9	35,4	0,5	19,6
0,6	26,9	26,4	0,5	21,4
0,2	32,9	32,1	0,7	27,4
0,5	20,1	19,9	0,2	10,9
	16,7	16,7		83,3
				100,0
				100,0
				100,0
2,2	2,8	2,8		0,2
3,0	2,5	2,5		0,5
10,0	15,0	15,0		
1,2	2,3	2,3		
0,2	0,7	0,7		99,1
0,5	0,8	0,8		98,7

ПОГОЛОВЬЕ СЕЛЬСКОХОЗЯЙСТВЕННЫХ ЖИВОТНЫХ

	Сельскохозяйственные организации	в том числе	
		крупные и средние организации	малые предприятия
молодняк кроликов			
Пушные звери			
Нутрии	4,3	3,8	
в том числе: взрослые нутрии	2,0	1,1	
молодняк нутрий	6,8	6,8	
Семьи пчел	4,7	2,8	1,9

ПОГОЛОВЬЕ СЕЛЬСКОХОЗЯЙСТВЕННЫХ ЖИВОТНЫХ

подсобные хозяйства несельскохозяйственных организаций	Крестьянские (фермерские) хозяйства и индивидуальные предприниматели	в том числе		Хозяйства населения
		крестьянские (фермерские) хозяйства	индивидуальные предприниматели	
	0,7	0,7		99,3
0,4				95,7
0,8				98,0
				93,2
				95,3

72. СТРУКТУРА ПОГОЛОВЬЯ СЕЛЬСКОХОЗЯЙСТВЕННЫХ

(на 1 июля 2006 г.; в процентах от общего поголовья)

	Хозяйства всех категорий	сельскохозяйственные организации	крупные и средние организации
Крупный рогатый скот	100	100	100
молочный и мясной крупный рогатый скот	99,9	99,8	99,8
в том числе:			
коровы	43,0	38,0	38,1
быки-производители	1,3	1,9	1,9
нетели	4,3	2,2	2,2
телки от 1 года до 2 лет	12,5	17,7	17,3
телочки до 1 года	16,8	14,6	14,8
бычки старше 1 года	7,2	7,3	7,1
бычки до 1 года	14,0	15,8	16,0
молочный крупный рогатый скот	27,4	3,7	3,6
в том числе:			
коровы	12,2	1,2	1,2
быки-производители	0,3	0,0	0,0
нетели	1,4	0,2	0,2
телки от 1 года до 2 лет	3,2	1,0	1,0
телочки до 1 года	4,8	0,4	0,4
бычки старше 1 года	2,0	0,6	0,6
бычки до 1 года	3,4	0,2	0,2
мясной крупный рогатый скот	72,5	96,1	96,2
в том числе:			
коровы	30,8	36,8	36,9
быки-производители	1,0	1,8	1,8
нетели	2,9	2,0	2,0

ЖИВОТНЫХ ПО ПОЛОВОЗРАСТНЫМ ГРУППАМ И ВИДАМ

соответствующего вида сельскохозяйственных животных)

из них		из них			хозяйства населения
малые предприятия	подсобные хозяйства несельскохозяйственных организаций	крестьянские (фермерские) хозяйства и индивидуальные предприниматели	из них		
			крестьянские (фермерские) хозяйства	Индивидуальные предприниматели	
100	100	100	100	100	100
100,0	99,9	100,0	100,0	100,0	100,0
24,7	39,6	43,7	43,7	32,2	45,9
0,6	1,8	1,1	1,1	1,7	1,0
1,8	4,7	7,8	7,8	10,2	4,0
32,5	29,2	11,8	11,8	16,5	9,5
11,9	6,1	15,5	15,5	16,3	18,7
15,0	12,0	8,0	8,1	0,6	6,7
9,8	6,4	11,7	11,6	22,6	14,0
0,1	10,3	17,8	17,7	43,5	46,9
0,1	3,9	7,6	7,5	14,3	21,4
	0,7	0,2	0,2	1,4	0,4
		1,6	1,6		2,0
	1,9	2,2	2,2	6,3	5,1
	1,3	2,8	2,7	9,4	8,6
	1,4	1,3	1,3	0,6	3,3
	1,0	2,1	2,1	11,6	6,1
99,9	89,6	82,2	82,3	56,5	53,1
24,6	35,6	36,1	36,2	17,9	24,5
0,6	1,1	0,9	0,9	0,3	0,5
1,8	4,7	6,1	6,1	10,2	2,1

ПОГОЛОВЬЕ СЕЛЬСКОХОЗЯЙСТВЕННЫХ ЖИВОТНЫХ

	Хозяйства всех категорий	сельскохозяйственные организации	
			крупные и средние организации
телки от 1 года до 2 лет	9,3	16,7	16,4
телочки до 1 года	12,0	14,2	14,4
бычки старше 1 года	5,1	6,7	6,6
бычки до 1 года	10,6	15,6	15,8
волы рабочие	0,1	0,2	0,2
Свиньи	100	100	100
в том числе:			
свиноматки основные	13,7	10,4	11,0
хряки-производители	0,4	1,5	1,6
свиноматки проверяемые	1,6	8,0	8,8
ремонтные свинки старше 4 месяцев	0,7	5,9	4,0
ремонтные хрячки старше 4 месяцев	0,2	1,9	1,4
поросята от 2 до 4 месяцев	35,5	22,2	23,3
поросята до 2 месяцев	17,9	23,9	24,5
свиньи старше 4 месяцев на откорме	29,9	25,7	24,9
Овцы	100	100	100
в том числе:			
овцематки и ярки старше 1 года	54,3	45,8	45,6
бараны-производители	1,4	0,8	0,8
ярочки до 1 года	19,1	17,3	17,4
баранчики до 1 года	17,9	18,3	18,3
из общего поголовья овец:			
овцы тонкорунные	88,1	92,4	92,8
овцы полутонкорунные	2,0		
овцы полугрубошерстные	3,1	0,3	0,3
овцы грубошерстные	4,8	3,2	2,6
овцы каракульские и смушковые	1,9	4,2	4,3

ПОГОЛОВЬЕ СЕЛЬСКОХОЗЯЙСТВЕННЫХ ЖИВОТНЫХ

из них		из них			хозяйства населения
малые предприятия	подсобные хозяйства несельскохозяйственных организаций	крестьянские (фермерские) хозяйства и индивидуальные предприниматели	крестьянские (фермерские) хозяйства	Индивидуальные предприниматели	
32,5	27,3	9,6	9,6	10,2	4,5
11,9	4,7	12,7	12,8	6,9	10,2
15,0	10,6	6,8	6,8		3,4
9,8	5,4	9,6	9,6	11,0	7,9
	0,1	0,0	0,0		0,0
	100	100	100	100	100
	5,7	41,9	41,9		11,9
	0,6	1,1	1,1		0,2
	0,9	0,1	0,1		0,7
	21,8				0,0
	6,0	0,0	0,0		0,0
	12,5	28,2	28,3		38,0
	18,5	11,5	11,5		17,5
	32,8	17,1	17,0	100,0	31,6
100	100	100	100	100	100
47,7	61,8	63,4	63,4	57,3	56,5
0,3	0,6	1,1	1,1	0,9	2,2
13,4	14,9	17,6	17,6	20,1	22,0
19,5	14,0	15,9	15,8	21,8	18,8
66,9	93,0	86,6	86,6	84,0	84,9
		3,1	3,1	16,0	3,1
	1,8	4,7	4,7		4,7
33,1	5,2	5,0	5,1		6,3
		0,0	0,0		1,0

ПОГОЛОВЬЕ СЕЛЬСКОХОЗЯЙСТВЕННЫХ ЖИВОТНЫХ

	Хозяйства всех категорий	сельскохозяйственные организации	
			крупные и средние организации
Козы	100	100	100
в том числе:			
козوماتки и козочки старше 1 года	56,7	45,2	44,6
козлы-производители	0,6	1,8	1,8
козочки до 1 года	32,5	21,0	19,4
козлики до 1 года	9,5	20,6	21,4
Птица			
в том числе:			
куры – всего	100	100	
из них:			
куры-несушки	54,2	14,1	
петухи	7,3	5,5	
молодняк кур всех возрастов - всего	38,2	80,5	
куры яичные	93,8	15,6	
из них:			
куры-несушки	53,9	14,1	
петухи	7,3	1,6	
молодняк кур всех возрастов	32,5		
куры мясные и мясо-яичные	6,2	84,4	
из них:			
куры-несушки	0,4		
петухи	0,0	3,9	
молодняк кур всех возрастов	5,7	80,5	
в том числе цыплята- бройлеры	2,1		
утки	100		
из них:			
взрослое поголовье уток	22,9		
молодняк уток	77,1		

ПОГОЛОВЬЕ СЕЛЬСКОХОЗЯЙСТВЕННЫХ ЖИВОТНЫХ

из них		из них			хозяйства населения
малые предприятия	подсобные хозяйства несельскохозяйственных организаций	крестьянские (фермерские) хозяйства и индивидуальные предприниматели	крестьянские (фермерские) хозяйства	Индивидуальные предприниматели	
100		100	100		100
50,0		58,5	58,5		56,6
1,7		0,2	0,2		0,6
33,3		28,4	28,4		34,2
15,0		12,1	12,1		8,2
	100	100	100	100	100
	14,1	64,4	64,4	83,3	54,0
	5,5	9,8	9,8	16,7	7,2
	80,5	25,5	25,6		38,5
	15,6	91,0	91,0	100,0	93,9
	14,1	63,9	63,9	83,3	53,7
	1,6	9,6	9,6	16,7	7,2
		17,2	17,2		32,9
	84,4	9,0	9,0		6,1
		0,5	0,5		0,4
	3,9	0,2	0,2		0,0
	80,5	8,3	8,4		5,6
					2,2
		100	100		100
		31,0	31,0		22,9
		69,0	69,0		77,1

ПОГОЛОВЬЕ СЕЛЬСКОХОЗЯЙСТВЕННЫХ ЖИВОТНЫХ

	Хозяйства всех категорий	сельскохозяйственные организации	
			крупные и средние организации
гуси	100	100	100
из них:			
взрослое поголовье гусей	38,0	100,0	100,0
молодняк гусей	62,0		
индейки	100	100	100
из них:			
взрослое поголовье индеек	28,2	100,0	100,0
молодняк индеек	71,8		
цесарки	100		
из них:			
взрослое поголовье цесарок	33,8		
молодняк цесарок	66,2		
перепелки	100		
молодняк перепелок	100,0		
Лошади	100	100	100
в том числе:			
кобылы старше 3 лет	42,5	30,8	30,9
жеребцы-производители	5,4	5,4	5,1
кобылки до 3 лет	19,2	22,2	22,2
жеребчики до 3 лет	20,8	18,5	18,4
из общего поголовья лошадей - рабочие лошади	16,6	25,6	25,6
Ослы	100		
в том числе:			
ослицы	66,7		
ослы-производители	16,7		
Верблюды	100	100	100
в том числе:			
верблюдицы старше 3 лет	40,7	40,7	40,4
верблюды-производители	4,0	3,5	3,2
молодняк верблюдов до 3 лет	51,3	51,7	52,2

ПОГОЛОВЬЕ СЕЛЬСКОХОЗЯЙСТВЕННЫХ ЖИВОТНЫХ

из них		из них			хозяйства населения
малые предприятия	подсобные хозяйства несельскохозяйственных организаций	крестьянские (фермерские) хозяйства и индивидуальные предприниматели	крестьянские (фермерские) хозяйства	Индивидуальные предприниматели	
		100	100		100
		41,9	41,9		37,9
		58,1	58,1		62,1
	100	100	100		100
	100,0	30,7	30,7		27,7
		69,3	69,3		72,3
		100	100		100
		24,1	24,1		34,7
		75,9	75,9		65,3
					100
					100,0
100	100	100	100	100	100
38,3	11,8	45,7	45,7	45,1	58,3
3,1	34,2	7,0	7,0	5,5	3,8
19,5	28,9	18,6	18,6	19,8	14,9
26,6	10,5	24,5	24,4	29,7	20,7
28,1	21,1	12,0	12,1	6,6	6,6
		100	100		100
					80,0
					20,0
	100	100	100		100
	54,5	35,7	35,7		100,0
	18,2	21,4	21,4		
	27,3	42,9	42,9		

ПОГОЛОВЬЕ СЕЛЬСКОХОЗЯЙСТВЕННЫХ ЖИВОТНЫХ

	Хозяйства всех категорий	сельскохозяйственные организации	
			крупные и средние организации
Кролики	100	100	
из них:			
кроликоматки	25,0	75,0	
молодняк кроликов	74,3		
Пушные звери			
Нутрии	100	100	100
в том числе:			
взрослые нутрии	52,0	23,9	15,2
молодняк нутрий	48,0	76,1	84,8

ПОГОЛОВЬЕ СЕЛЬСКОХОЗЯЙСТВЕННЫХ ЖИВОТНЫХ

из них		из них			хозяйства населения
малые предприятия	подсобные хозяйства несельскохозяйственных организаций	крестьянские (фермерские) хозяйства и индивидуальные предприниматели	крестьянские (фермерские) хозяйства	Индивидуальные предприниматели	
	100	100	100		100
	75,0	26,9	26,9		24,9
		73,1	73,1		74,4
	100				100
	100,0				53,2
					46,8

73. ПОГОЛОВЬЕ ПЛЕМЕННЫХ СЕЛЬСКОХОЗЯЙСТВЕННЫХ КРЕСТЬЯНСКИХ (ФЕРМЕРСКИХ) ХОЗЯЙСТВАХ

(на 1 июля 2006 г.;

	Сельскохозяйственные организации	крупные и средние организации
	Крупный рогатый скот	50351
молочный и мясной крупный рогатый скот	50351	50239
в том числе:		
коровы	20372	20372
быки-производители	1218	1218
нетели	622	622
телки от 1 года до 2 лет	8648	8536
телочки до 1 года	7695	7695
бычки старше 1 года	2380	2380
бычки до 1 года	8938	8938
молочный крупный рогатый скот	378	378
в том числе:		
коровы	146	146
быки-производители		
нетели		
телки от 1 года до 2 лет	82	82
телочки до 1 года	57	57
бычки старше 1 года	10	10
бычки до 1 года		
мясной крупный рогатый скот	49973	49861
в том числе:		
коровы	20226	20226
быки-производители	1218	1218
нетели	622	622
телки от 1 года до 2 лет	8566	8454
телочки до 1 года	7638	7638

**ЖИВОТНЫХ В СЕЛЬСКОХОЗЯЙСТВЕННЫХ ОРГАНИЗАЦИЯХ,
И У ИНДИВИДУАЛЬНЫХ ПРЕДПРИНИМАТЕЛЕЙ**

голов)

В том числе		Крестьянские (фермерские) хозяйства и индивидуальные предприниматели	В том числе	
малые предприятия	подсобные хозяйства несельскохозяйственных организаций		крестьянские (фермерские) хозяйства	индивидуальные предприниматели
	112	3106	3106	
	112	3106	3106	
		1302	1302	
		113	113	
		473	473	
	112	555	555	
		103	103	
		367	367	
		21	21	
		369	369	
		23	23	
		34	34	
		178	178	
		103	103	
		24	24	
		7	7	
	112	2737	2737	
		1279	1279	
		79	79	
		295	295	
	112	555	555	

ПОГОЛОВЬЕ СЕЛЬСКОХОЗЯЙСТВЕННЫХ ЖИВОТНЫХ

	Сельскохозяйственные организации	крупные и средние организации
бычки старше 1 года	2370	2370
бычки до 1 года	8938	8938
Свиньи	3419	3419
в том числе:		
свиноматки основные	453	453
хряки-производители	58	58
свиноматки проверяемые	259	259
ремонтные свинки старше 4 месяцев	166	166
ремонтные хрячки старше 4 месяцев	46	46
поросята от 2 до 4 месяцев	334	334
поросята до 2 месяцев	989	989
свиньи старше 4 месяцев на откорме	1114	1114
Овцы и козы - всего	341791	341791
Овцы	341791	341791
в том числе:		
овцематки и ярки старше 1 года	201663	201663
бараны-производители	3460	3460
ярочки до 1 года	70229	70229
баранчики до 1 года	66439	66439
из общего поголовья овец:		
овцы тонкорунные	334606	334606
овцы полутонкорунные		
овцы грубошерстные	1010	1010
овцы каракульские и смушковые	6175	6175
Лошади	1449	1386
в том числе:		
кобылы старше 3 лет	659	642
жеребцы-производители	99	71
кобылки до 3 лет	481	473
жеребчики до 3 лет	210	200

ПОГОЛОВЬЕ СЕЛЬСКОХОЗЯЙСТВЕННЫХ ЖИВОТНЫХ

в том числе		Крестьянские (фермерские) хозяйства и индивидуальные предприниматели	в том числе	
малые предприятия	подсобные хозяйства несельскохозяйственных организаций		крестьянские (фермерские) хозяйства	индивидуальные предприниматели
		343	343	
		14	14	
		743	743	
		737	737	
		2	2	
		4	4	
		1442	1439	3
		1442	1439	3
		1150	1150	
		192	189	3
		50	50	
		50	50	
		1399	1396	3
		23	23	
		20	20	
38	25	734	734	
17		161	161	
3	25	231	231	
8		159	159	
10		178	178	

ПОГОЛОВЬЕ СЕЛЬСКОХОЗЯЙСТВЕННЫХ ЖИВОТНЫХ

	Сельскохозяйственные организации	крупные и средние организации
из общего поголовья лошадей - рабочие лошади		
Верблюды	125	125
в том числе: верблюдицы старше 3 лет	125	125

ПОГОЛОВЬЕ СЕЛЬСКОХОЗЯЙСТВЕННЫХ ЖИВОТНЫХ

в том числе		Крестьянские (фермерские) хозяйства и индивидуальные предприниматели	в том числе	
малые предприятия	подсобные хозяйства несельскохозяйственных организаций		крестьянские (фермерские) хозяйства	индивидуальные предприниматели
		5	5	

74. УДЕЛЬНЫЙ ВЕС ПОГОЛОВЬЯ ПЛЕМЕННЫХ СЕЛЬСКО

(на 1 июля 2006г.; в процентах от общего поголовья)

	Сельскохозяйственные организации	из них	
		крупные и средние организации	малые предприятия
Крупный рогатый скот	53,7	54,9	
молочный и мясной крупный рогатый скот	53,8	55,1	
в том числе:			
коровы	57,2	58,5	
быки-производители	69,5	70,8	
нетели	29,5	30,8	
телки от 1 года до 2 лет	52,2	53,9	
телочки до 1 года	56,2	57,0	
бычки старше 1 года	34,9	36,6	
бычки до 1 года	60,5	61,2	
молочный крупный рогатый скот	10,9	11,4	
в том числе:			
коровы	13,1	13,8	
быки-производители			
нетели			
телки от 1 года до 2 лет	9,1	9,4	
телочки до 1 года	15,2	16,0	
бычки старше 1 года	1,9	1,9	
бычки до 1 года			
мясной крупный рогатый скот	55,4	56,7	
в том числе:			
коровы	58,6	59,9	
быки-производители	71,1	72,1	
нетели	32,8	34,4	

ХОЗЯЙСТВЕННЫХ ЖИВОТНЫХ ПО КАТЕГОРИЯМ ХОЗЯЙСТВ

соответствующего вида сельскохозяйственных животных)

подсобные хозяйства несельскохозяйственных организаций	Крестьянские (фермерские) хозяйства и индивидуальные предприниматели	из них	
		крестьянские (фермерские) хозяйства	индивидуальные предприниматели
7,5	4,5	4,6	
7,5	4,5	4,6	
	4,4	4,4	
	14,4	14,5	
	8,9	8,9	
25,6	6,8	6,9	
	1,0	1,0	
	6,7	6,7	
	0,3	0,3	
	3,0	3,1	
	0,4	0,4	
	22,5	23,3	
	15,9	15,9	
	5,5	5,6	
	2,7	2,7	
	0,5	0,5	
8,4	4,9	4,9	
	5,2	5,2	
	12,4	12,4	
	7,0	7,1	

ПОГОЛОВЬЕ СЕЛЬСКОХОЗЯЙСТВЕННЫХ ЖИВОТНЫХ

	Сельскохозяйственные организации	из них	
		крупные и средние организации	малые предприятия
телки от 1 года до 2 лет	54,7	56,5	
телочки до 1 года	57,4	58,1	
бычки старше 1 года	37,8	39,6	
бычки до 1 года	61,3	62,0	
Свиньи	53,2	59,5	
в том числе:			
свиноматки основные	67,4	71,6	
хряки-производители	59,8	62,4	
свиноматки проверяемые	50,4	51,0	
ремонтные свинки старше 4 месяцев	44,0	72,8	
ремонтные хрячки старше 4 месяцев	38,7	59,0	
поросята от 2 до 4 месяцев	23,4	24,9	
поросята до 2 месяцев	64,5	70,2	
свиньи старше 4 месяцев на откорме	67,4	77,9	
Овцы и козы - всего	43,1	44,2	
Овцы	43,3	44,3	
в том числе:			
овцематки и ярки старше 1 года	55,8	57,4	
бараны-производители	57,2	57,9	
ярочки до 1 года	51,3	52,3	
баранчики до 1 года	46,1	47,2	
из общего поголовья овец:			
овцы тонкорунные	45,8	46,8	
овцы полутонкорунные			
овцы грубошерстные	4,0	5,0	
овцы каракульские и смушковые	18,8	18,8	
Лошади	18,3	18,0	29,7

ПОГОЛОВЬЕ СЕЛЬСКОХОЗЯЙСТВЕННЫХ ЖИВОТНЫХ

подсобные хозяйства несельскохозяйственных организаций	Крестьянские (фермерские) хозяйства и индивидуальные предприниматели	из них	
		крестьянские (фермерские) хозяйства	индивидуальные предприниматели
27,5	8,4	8,5	
	7,4	7,4	
	0,2	0,2	
	20,8	20,9	
	49,4	49,4	
	5,3	5,3	
	0,7	0,7	
	0,3	0,3	0,3
	0,3	0,3	0,3
	0,3	0,3	
	3,1	3,1	33,3
	0,1	0,1	
	0,1	0,1	
	0,3	0,3	0,4
	0,1	0,1	
	0,1	0,1	
32,9	14,9	15,2	

ПОГОЛОВЬЕ СЕЛЬСКОХОЗЯЙСТВЕННЫХ ЖИВОТНЫХ

	Сельскохозяйственные организации	из них	
		крупные и средние организации	малые предприятия
в том числе:			
кобылы старше 3 лет	27,1	27,0	34,7
жеребцы-производители	23,3	18,0	75,0
кобылки до 3 лет	27,4	27,7	32,0
жеребчики до 3 лет	14,4	14,1	29,4
из общего поголовья лошадей - рабочие лошади			
Верблюды	25,8	26,4	
в том числе:			
верблюдицы старше 3 лет	63,5	65,4	

ПОГОЛОВЬЕ СЕЛЬСКОХОЗЯЙСТВЕННЫХ ЖИВОТНЫХ

	Сельскохозяйственные организации	из них	
		крупные и средние организации	малые предприятия
96,2	7,2	7,3	
	67,5	68,5	
	17,4	17,7	
	14,7	15,1	
	0,8	0,9	

75. ГРУППИРОВКА СЕЛЬСКОХОЗЯЙСТВЕННЫХ ОРГАНИЗАЦИЙ

(на 1 июля 2006 г.)

	Число сельскохозяйственных организаций		
	всего	в процентах	
		от общего числа организаций	от числа организаций, имеющих поголовье
Организации:			
имеющие поголовье, голов:			
до 101	30	17,4	24,4
101 - 300	26	15,1	21,1
301 - 500	11	6,4	8,9
501 - 1000	25	14,5	20,3
1001 - 1500	13	7,6	10,6
1501 - 3000	13	7,6	10,6
3001 - 5000	4	2,3	3,3
свыше 5000	1	0,6	0,8
всего	123	71,5	100
не имеющие поголовья	49	28,5	х
Итого:	172	100	х

ПО ПОГОЛОВЬЮ КРУПНОГО РОГАТОГО СКОТА

Поголовье крупного рогатого скота			
всего, голов	в процентах от общего поголовья	на одну сельскохозяйственную организацию, голов	на 100 га сельхозугодий, голов
1340	1,4	45	2
4821	5,1	185	1
4475	4,8	407	2
17892	19,1	716	3
16246	17,3	1250	7
28295	30,2	2177	4
14314	15,3	3579	8
6399	6,8	6399	14
93782	100	762	4
х	х	х	х
93782	100	545	4

76. ГРУППИРОВКА СЕЛЬСКОХОЗЯЙСТВЕННЫХ

(на 1 июля 2006 г.)

	Число сельскохозяйственных организаций		
	всего	в процентах	
		от общего числа организаций	от числа организаций, имеющих поголовье
Организации:			
имеющие поголовье, голов до 101	48	27,9	41,0
101 - 300	37	21,5	31,6
301 - 500	9	5,2	7,7
501 - 700	9	5,2	7,7
701 - 1000	7	4,1	6,0
1001 - 1500	5	2,9	4,3
свыше 1500	2	1,2	1,7
всего	117	68,0	100
не имеющие поголовья	55	32,0	X
Итого	172	100	X

ОРГАНИЗАЦИЙ ПО ПОГОЛОВЬЮ КОРОВ

Поголовье коров			
всего, голов	в процентах от общего поголовья	на одну сельскохозяйственную организацию, голов	на 100 га сельхозугодий, голов
1869	5,2	39	0
7837	22,0	212	1
3562	10,0	396	1
5286	14,8	587	2
6377	17,9	911	2
6120	17,2	1224	2
4588	12,9	2294	5
35639	100	305	1
X	X	X	X
35639	100	207	1

77. ГРУППИРОВКА СЕЛЬСКОХОЗЯЙСТВЕННЫХ

(на 1 июля 2006 г.)

	Число сельскохозяйственных	
	всего	в процентах
		от общего числа организаций
Организации:		
имеющие поголовье, голов:		
до 201	29	16,9
201 - 300	1	0,6
301 - 500	1	0,6
501 - 700	2	1,2
701 - 1000	1	0,6
1001 - 5000	2	1,2
всего	36	20,9
не имеющие поголовья	136	79,1
Итого	172	100

ОРГАНИЗАЦИЙ ПО ПОГОЛОВЬЮ СВИНЕЙ

организаций	Поголовье свиней			
	всего, голов	в процентах от общего поголовья	на одну сельскохозяйственную организацию, голов	на 100 га пашни, голов
от числа организаций, имеющих поголовье				
80,6	1596	24,8	55	2
2,8	224	3,5	224	86
2,8	337	5,2	337	9
5,6	1215	18,9	608	10
2,8	711	11,1	711	11
5,6	2348	36,5	1174	16
100	6431	100	179	5
x	x	x	x	x
x	6431	100	37	2

78. ГРУППИРОВКА СЕЛЬСКОХОЗЯЙСТВЕННЫХ

(на 1 июля 2006 г.)

	Число сельскохозяйственных организаций		
	всего	в процентах	
		от общего числа организаций	от числа организаций, имеющих поголовье
Организации:			
имеющие поголовье, голов:			
до 101	7	4,1	6,6
101 - 300	8	4,7	7,5
301-700	8	4,7	7,5
701-1500	13	7,6	12,3
1501 - 3000	15	8,7	14,2
3001 - 5000	15	8,7	14,2
5001 -10000	16	9,3	15,1
10000 - 15000	11	6,4	10,4
свыше 15000	13	7,6	12,3
всего	106	61,6	100
не имеющие поголовья	66	38,4	x
Итого	172	100	x

ОРГАНИЗАЦИЙ ПО ПОГОЛОВЬЮ ОВЕЦ И КОЗ

Поголовье овец и коз			
всего, голов	в процентах к общему поголовью	на одну сельскохозяйственную организацию, голов	в расчете на 100 га сельхозугодий, голов
212	0,0	30	6
1626	0,2	203	10
4420	0,6	553	15
14060	1,8	1082	13
33588	4,2	2239	16
60403	7,6	4027	28
119605	15,1	7475	31
136419	17,2	12402	27
422312	53,3	32486	47
792645	100	7478	33
x	x	x	x
792645	100	4608	31

79. ГРУППИРОВКА СЕЛЬСКОХОЗЯЙСТВЕННЫХ

(на 1 июля 2006 г.)

	Число сельскохозяйственных организаций		
	всего	в процентах	
		от общего числа организаций	от числа организаци, имеющих поголовье
Организации:			
свыше 600000			
до 301	4	2	100
301 - 3000			
3001 - 10000			
10001 - 50000			
50001 - 100000			
100001 - 150000			
150001 - 300000			
300000-600000			
Всего	4	2	100
Не имеющие поголовья	168	98	4200
Итого	172	100	4300

ОРГАНИЗАЦИЙ ПО ПОГОЛОВЬЮ ПТИЦЫ

Поголовье птицы			
всего, голов	в процентах от общего поголовья	на одну сельскохозяйственную организацию, голов	на 100 га посевной площади зерновых культур, голов
239	100	60	7
239	100	60	7
0	0	0	0
239	100	1	0

80. ГРУППИРОВКА КРЕСТЬЯНСКИХ (ФЕРМЕРСКИХ) ХОЗЯЙСТВ ПО ПОГОЛОВЬЮ КРУПНОГО

(на 1 июля 2006 г.)

	Число крестьянских (фермерских) хозяйств и индивидуальных предпринимателей		
	всего	в процентах	
		от общего числа хозяйств	от числа хозяйств, имеющих поголовье
Хозяйства:			
имеющие поголовье, голов:			
до 3	13	0,7	1,4
3 - 5	37	2,1	4,0
6 - 10	84	4,7	9,1
11 - 20	123	6,8	13,4
21 - 30	83	4,6	9,0
31-50	156	8,7	17,0
51 - 100	221	12,3	24,0
101 - 300	177	9,8	19,2
301 - 500	20	1,1	2,2
свыше 500	6	0,3	0,7
всего	920	51,1	100
не имеющие поголовья	879	48,9	x
Итого	1799	100	x

**И ИНДИВИДУАЛЬНЫХ ПРЕДПРИНИМАТЕЛЕЙ
РОГАТОГО СКОТА**

Поголовье крупного рогатого скота			
всего, голов	в процентах от общего поголовья	на одно хозяйство, голов	на 100 га сельхозугодий, голов
21	0,0	2	0
152	0,2	4	1
715	1,0	9	1
2028	3,0	16	3
2228	3,3	27	4
6586	9,6	42	5
16233	23,7	73	9
28281	41,3	160	15
7128	10,4	356	22
5087	7,4	848	11
68459	100	74	8
x	x	x	x
68459	100	38	7

81. ГРУППИРОВКА КРЕСТЬЯНСКИХ (ФЕРМЕРСКИХ) ПО ПОГОЛОВЬЮ

(на 1 июля 2006 г.)

	Число крестьянских (фермерских) хозяйств и индивидуальных предпринимателей		
	всего	в процентах	
		от общего числа хозяйств	от числа хозяйств, имеющих поголовье
Хозяйства:			
имеющие поголовье, голов:			
до 3	73	4,1	8,3
3 - 5	68	3,8	7,7
6 - 10	160	8,9	18,1
11 - 20	182	10,1	20,6
21 - 30	110	6,1	12,5
31-50	131	7,3	14,8
51 - 100	114	6,3	12,9
101 - 300	42	2,3	4,8
свыше 300	3	0,2	0,3
всего	883	49,1	100
не имеющие поголовья	916	50,9	X
Итого	1799	100	X

ХОЗЯЙСТВ И ИНДИВИДУАЛЬНЫХ ПРЕДПРИНИМАТЕЛЕЙ КОРОВ

Поголовье коров			
всего, голов	в процентах от общего поголовья	на одно хозяйство, голов	на 100 га сельхозугодий, голов
164	0,5	2	0
312	1,0	5	1
1377	4,6	9	1
3110	10,4	17	2
3014	10,1	27	3
5515	18,4	42	5
8441	28,2	74	8
6587	22,0	157	9
1386	4,6	462	5
29906	100	34	4
X	X	X	X
29906	100	17	3

82. ГРУППИРОВКА КРЕСТЬЯНСКИХ (ФЕРМЕРСКИХ) ХОЗЯЙСТВ ПО ПОГОЛОВЬЮ

(на 1 июля 2006 г.)

	Число крестьянских (фермерских) хозяйств и индивидуальных предпринимателей		
	всего	в процентах	
		от общего числа хозяйств	от числа хозяйств, имеющих поголовье
Хозяйства, имеющие поголовье, голов:			
до 3	36	2,0	19,8
3 - 5	39	2,2	21,4
6 - 10	36	2,0	19,8
11 - 30	50	2,8	27,5
31 - 50	12	0,7	6,6
51 - 70	1	0,1	0,5
71 - 100	2	0,1	1,1
101 - 200	5	0,3	2,7
201-500			
501 - 1000	1	0,1	0,5
свыше 1000			
всего	182	10,1	100
не имеющие поголовья	1617	89,9	х
Итого	1799	100	х

И ИНДИВИДУАЛЬНЫХ ПРЕДПРИНИМАТЕЛЕЙ СВИНЕЙ

Поголовье свиней			
всего, голов	в процентах от общего поголовья	на одно хозяйство, голов	на 100 га пашни, голов
64	1,8	2	3
145	4,1	4	3
296	8,3	8	5
965	27,1	19	9
486	13,6	41	10
51	1,4	51	2
173	4,9	87	5
644	18,1	129	4
741	20,8	741	44
3565	100	20	7
х	х	х	х
3565	100	2	2

83. ГРУППИРОВКА КРЕСТЬЯНСКИХ (ФЕРМЕРСКИХ) ХОЗЯЙСТВ ПО ПОГОЛОВЬЮ

(на 1 июля 2006 г.)

	Число крестьянских (фермерских) хозяйств и индивидуальных предпринимателей		
	всего	в процентах	
		от общего числа хозяйств	от числа хозяйств, имеющих поголовье
Хозяйства:			
имеющие поголовье , голов			
до 6	4	0,2	0,5
6 - 10	2	0,1	0,2
11 - 30	19	1,1	2,2
31-100	72	4,0	8,2
101 - 300	168	9,3	19,2
301 - 500	153	8,5	17,5
501 - 700	146	8,1	16,7
701 - 1000	122	6,8	14,0
1001 - 1500	122	6,8	14,0
1501-2000	50	2,8	5,7
свыше 2000	15	0,8	1,7
всего	873	48,5	100
не имеющие поголовья	926	51,5	х
Итого	1799	100	х

И ИНДИВИДУАЛЬНЫХ ПРЕДПРИНИМАТЕЛЕЙ ОВЕЦ И КОЗ

Поголовье овец и коз			
всего, голов	в процентах от общего поголовья	на одно хозяйство, голов	на 100 га сельхозугодий, голов
16	0,0	4	1
20	0,0	10	2
422	0,1	22	5
4837	0,8	67	12
34266	6,0	204	29
62943	10,9	411	49
88683	15,4	607	73
105135	18,3	862	87
149268	25,9	1224	127
86303	15,0	1726	124
43740	7,6	2916	77
575633	100	659	74
х	х	х	х
575633	100	320	58

84. ГРУППИРОВКА КРЕСТЬЯНСКИХ (ФЕРМЕРСКИХ) ХОЗЯЙСТВ ПО ПОГОЛОВЬЮ

(на 1 июля 2006 г.)

	Число крестьянских (фермерских) хозяйств и индивидуальных предпринимателей		
	всего	в процентах	
		от общего числа хозяйств	от числа хозяйств, имеющих поголовье
Хозяйства:			
имеющие поголовье, голов:			
до 11	32	1,8	9,6
11 - 50	193	10,7	57,8
51 - 100	73	4,1	21,9
101 - 300	35	1,9	10,5
301-1000	1	0,1	0,3
1001 - 3000			
3001 - 5000			
5001 - 10000			
10001-20000			
свыше 20000			
всего	334	18,6	100
не имеющие поголовья	1465	81,4	х
Итого	1799	100	х

**И ИНДИВИДУАЛЬНЫХ ПРЕДПРИНИМАТЕЛЕЙ
ПТИЦЫ**

Поголовье птицы			
всего, голов	в процентах от общего поголовья	на одно хозяйство, голов	на 100 га посевной площади зерновых культур, голов
276	1,6	9	35
5732	32,8	30	226
5543	31,7	76	211
5538	31,7	158	255
395	2,3	395	...
17484	100	52	215
x	x	x	x
17484	100	10	29

85. ГРУППИРОВКА ЛИЧНЫХ ПОДСОБНЫХ ХОЗЯЙСТВ ПО ПОГОЛОВЬЮ КРУПНОГО РОГАТОГО СКОТА

(на 1 июля 2006 г.)

	Число личных подсобных хозяйств			Поголовье крупного рогатого скота		
	всего	в процентах		всего, голов	в процентах от общего поголовья	на одно хозяйство, голов
		от общего числа хозяйств	от числа хозяйств, имеющих поголовье			
Хозяйства:						
имеющие поголовье , голов:						
1	1222	13,4	27,9	1222	6,4	1
2	1367	15,0	31,2	2734	14,2	2
3	546	6,0	12,5	1638	8,5	3
4-5	596	6,5	13,6	2574	13,4	4
6 - 10	365	4,0	8,3	2745	14,3	8
свыше 10	285	3,1	6,5	8290	43,2	29
всего	4381	48,0	100	19203	100	4
не имеющие поголовья	4748	52,0	х	х	х	х
Итого	9129	100	х	19203	100	2

86. ГРУППИРОВКА ЛИЧНЫХ ПОДСОБНЫХ ХОЗЯЙСТВ ГРАЖДАН ПО ПОГОЛОВЬЮ КОРОВ

(на 1 июля 2006 г.)

	Число личных подсобных хозяйств			Поголовье коров		
	всего	в процентах		всего, голов	в процентах от общего поголовья	на одно хозяйство, голов
		от общего числа хозяйств	от числа хозяйств, имеющих поголовье			
Хозяйства:						
имеющие поголовье, голов:						
1	2213	24,2	53,8	2213	23,5	1
2	1172	12,8	28,5	2344	24,9	2
3	298	3,3	7,3	894	9,5	3
4 - 5	215	2,4	5,2	940	10,0	4
6 - 10	129	1,4	3,1	988	10,5	8
свыше 10	83	0,9	2,0	2024	21,5	24
всего	4110	45,0	100	9403	100	2
не имеющие поголовья	5019	55,0	X	X	X	X
Итого	9129	100	X	9403	100	1

87. ГРУППИРОВКА ЛИЧНЫХ ПОДСОБНЫХ ХОЗЯЙСТВ ПО ПОГОЛОВЬЮ СВИНЕЙ

(на 1 июля 2006 г.)

	Число личных подсобных хозяйств			Поголовье свиней		
	всего	в процентах		всего, голов	в процентах от общего поголовья	на одно хозяйство, голов
		от общего числа хозяйств	от числа хозяйств, имеющих поголовье			
Хозяйства: имеющие поголовье, голов:						
1	666	7,3	22,8	666	6,2	1
2-3	1351	14,8	46,3	3108	28,8	2
4-5	443	4,9	15,2	1949	18,1	4
6-10	312	3,4	10,7	2368	22,0	8
свыше 10	144	1,6	4,9	2686	24,9	19
всего	2916	31,9	100	10777	100	4
не имеющие поголовья	6213	68,1	х	х	х	х
Итого	9129	100	х	10777	100	1

88. ГРУППИРОВКА ЛИЧНЫХ ПОДСОБНЫХ ХОЗЯЙСТВ ПО ПОГОЛОВЬЮ ОВЕЦ И КОЗ

(на 1 июля 2006 г.)

	Число личных подсобных хозяйств			Поголовье овец и коз		
	всего	в процентах		всего, голов	в процентах от общего поголовья	на одно хозяйство, голов
		от общего числа хозяйств	от числа хозяйств, имеющих поголовье			
Хозяйства:						
имеющие поголовье, голов:						
1	84	0,9	7,1	84	0,2	1
2 - 5	378	4,1	32,2	1272	2,5	3
6 - 10	188	2,1	16,0	1556	3,0	8
11 - 20	167	1,8	14,2	2658	5,1	16
21-50	149	1,6	12,7	5167	10,0	35
51 - 100	74	0,8	6,3	5596	10,8	76
свыше 100	135	1,5	11,5	35413	68,4	262
всего	1175	12,9	100	51746	100	44
не имеющие поголовья	7954	87,1	х	х	х	х
Итого	9129	100	х	51746	100	6

89. ГРУППИРОВКА ЛИЧНЫХ ПОДСОБНЫХ ХОЗЯЙСТВ ПО ПОГОЛОВЬЮ ПТИЦЫ

(на 1 июля 2006 г.)

	Число личных подсобных хозяйств			Поголовье птицы		
	всего	в процентах		всего, голов	в процентах от общего поголовья	на одно хозяйство, голов
		от общего числа хозяйств	от числа хозяйств, имеющих поголовье			
Хозяйства:						
имеющие поголовье, голов до 6	337	3,7	5,2	1354	0,5	4
6 - 10	836	9,2	12,9	7290	2,8	9
11 - 20	1128	12,4	17,3	18324	7,0	16
21 - 30	922	10,1	14,2	24408	9,3	26
31 - 50	1442	15,8	22,2	58646	22,3	41
51 - 100	1478	16,2	22,7	104663	39,8	71
свыше 100	360	3,9	5,5	48201	18,3	134
всего	6503	71,2	100	262886	100	40
не имеющие поголовья	2626	28,8	х	х	х	х
Итого	9129	100	х	262886	100	29



**ТЕХНИЧЕСКИЕ СРЕДСТВА,
ПРОИЗВОДСТВЕННЫЕ
ПОМЕЩЕНИЯ
И ИНФРАСТРУКТУРА**

90. НАЛИЧИЕ СЕЛЬСКОХОЗЯЙСТВЕННОЙ ТЕХНИКИ, МАШИН КРЕСТЬЯНСКИХ (ФЕРМЕРСКИХ) ХОЗЯЙСТВАХ

(на 1 июля)

	Сельскохозяйственные организации	крупные и средние организации
		Всего
Тракторы - всего	2282	2069
в том числе:		
до 25,7 кВт (до 35 л.с.)	66	58
25,7 - 47,8 кВт (35- 65 л.с.)	229	207
47,9 - 80,9 кВт (66 - 110 л.с.)	1578	1458
81,0 - 184,0 кВт (111 - 250 л.с.)	294	242
свыше 184 кВт (свыше 250 л.с.)	115	104
из всех тракторов:		
сельскохозяйственные общего назначения	2000	1826
сельскохозяйственные универсально-пропашные	202	176
специальные (мелиоративные, самоходные шасси)	69	56
из всех тракторов в возрасте:		
до 3 лет	110	89
4-8 лет	111	106
9 лет и более	2061	1874
Мотоблоки	1	1
Автомобили грузовые и грузопассажирские	1358	1236
Плуги тракторные	742	659
Плуги конные	19	19
Сеялки	1057	971
Картофелесажалки	5	4
Разбрасыватели органических удобрений	21	21

И ОБОРУДОВАНИЯ В СЕЛЬСКОХОЗЯЙСТВЕННЫХ ОРГАНИЗАЦИЯХ, И ИНДИВИДУАЛЬНЫХ ПРЕДПРИНИМАТЕЛЕЙ

2006 г.; штук)

в том числе		Крестьянские (фермерские) хозяйства и индивидуальные предприниматели	в том числе	
малые предприятия	подсобные хозяйства несельскохозяйственных организаций		крестьянские (фермерские) хозяйства	индивидуальные предприниматели
51	162	917	914	3
	8	39	39	
	22	104	103	1
32	88	574	572	2
17	35	156	156	
2	9	44	44	
46	128	781	778	3
5	21	96	96	
	13	1	1	
14	7	22	22	
1	4	93	93	
36	151	802	799	3
		1	1	
20	102	375	375	
23	60	286	286	
		4	4	
36	50	334	334	
1		3	3	
		4	4	

ПОГОЛОВЬЕ СЕЛЬСКОХОЗЯЙСТВЕННЫХ ЖИВОТНЫХ

	Сельскохозяйственные организации	крупные и средние организации
Протравливатели (машины для протравливания семян)	25	24
Машины для внесения минеральных удобрений и извести	11	11
Опрыскиватели, опыливатели и аэрозольные аппараты	36	30
Машины дождевальные	87	78
Установки дождевальные стационарные	76	64
Косилки тракторные	254	239
Пресс-подборщики	233	222
Комбайны зерноуборочные - всего	710	662
в том числе в возрасте:		
до 3 лет	12	12
4-8 лет	35	34
9 лет и более	663	616
Комбайны кукурузоуборочные	6	6
Комбайны картофелеуборочные	2	2
Комбайны кормоуборочные	44	44
Погрузчики сельскохозяйственные	181	173
Копатели картофеля	3	2
Машины свеклоуборочные (без ботвоуборочных)	3	3
Машины для послеуборочной обработки зерна	82	77
Сушилки для послеуборочной сушки зерна перед закладкой на хранение	6	6
Установки доильные	13	13
Очистители-охладители молока		
Раздатчики кормов для крупного рогатого скота	9	9
Раздатчики кормов для свиней	2	2

ПОГОЛОВЬЕ СЕЛЬСКОХОЗЯЙСТВЕННЫХ ЖИВОТНЫХ

в том числе		Крестьянские (фермерские) хозяйства и индивидуальные предприниматели	в том числе	
малые предприятия	подсобные хозяйства несельскохозяйственных организаций		крестьянские (фермерские) хозяйства	индивидуальные предприниматели
1		5	5	
		6	6	
1	5	23	23	
	9	39	39	
6	6	15	15	
7	8	143	142	1
4	7	136	135	1
11	37	302	302	
		7	7	
1		36	36	
10	37	259	259	
		4	4	
3	5	53	53	
1		2	2	
1	4	9	9	
		1	1	
		2	2	

ПОГОЛОВЬЕ СЕЛЬСКОХОЗЯЙСТВЕННЫХ ЖИВОТНЫХ

	Сельскохозяйственные организации	крупные и средние организации
		в том числе
Тракторы - всего	49	28
в том числе:		
до 25,7 кВт (до 35 л.с.)	1	1
25,7 - 47,8 кВт (35- 65 л.с.)		
47,9 - 80,9 кВт (66 - 110 л.с.)	36	22
81,0 - 184,0 кВт (111 - 250 л.с.)	6	1
свыше 184 кВт (свыше 250 л.с.)	6	4
из всех тракторов:		
сельскохозяйственные общего назначения	46	27
сельскохозяйственные универсально-пропашные	2	
специальные (мелиоративные, самоходные шасси)		
из всех тракторов в возрасте:		
до 3 лет	4	
4-8 лет	4	4
9 лет и более	41	24
Мотоблоки		
Автомобили грузовые и грузопассажирские	25	17
Плуги тракторные	17	9
Плуги конные		
Сеялки	26	17
Картофелесажалки		
Разбрасыватели органических удобрений		
Протравливатели (машины для протравливания семян)	1	1
Машины для внесения минеральных удобрений и извести		

в том числе		Крестьянские (фермерские) хозяйства и индивидуальные предприниматели	в том числе	
малые предприятия	подсобные хозяйства несельскохозяйственных организаций		крестьянские (фермерские) хозяйства	индивидуальные предприниматели
арендованные				
9	12	56	56	
		2	2	
		5	5	
2	12	39	39	
5		8	8	
2		2	2	
7	12	47	47	
2		6	6	
4		1	1	
		13	13	
5	12	42	42	
4	4	15	15	
3	5	17	17	
3	6	30	30	
		1	1	
		1	1	

ПОГОЛОВЬЕ СЕЛЬСКОХОЗЯЙСТВЕННЫХ ЖИВОТНЫХ

	Сельскохозяйственные организации	
		крупные и средние организации
Опрыскиватели, опыливатели и аэрозольные аппараты		
Машины дождевальные		
Установки дождевальные стационарные	1	1
Косилки тракторные	6	3
Пресс-подборщики	5	2
Комбайны зерноуборочные - всего	20	10
в том числе в возрасте:		
до 3 лет	2	2
4-8 лет	1	
9 лет и более	17	8
Комбайны кукурузоуборочные		
Комбайны картофелеуборочные		
Комбайны кормоуборочные		
Погрузчики сельскохозяйственные	3	2
Копатели картофеля		
Машины свеклоуборочные (без ботвоуборочных)		
Машины для послеуборочной обработки зерна	7	5

ПОГОЛОВЬЕ СЕЛЬСКОХОЗЯЙСТВЕННЫХ ЖИВОТНЫХ

в том числе		Крестьянские (фермерские) хозяйства и индивидуальные предприниматели	в том числе	
малые предприятия	подсобные хозяйства несельскохозяйственных организаций		крестьянские (фермерские) хозяйства	индивидуальные предприниматели
		6	6	
		4	4	
	3	2	2	
	3	4	4	
1	9	38	38	
		2	2	
1		7	7	
	9	29	29	
		1	1	
	1	1	1	
	2			

**91. УДЕЛЬНЫЙ ВЕС ПРИОБРЕТЕННОЙ СЕЛЬСКОХОЗЯЙСТВЕННОЙ
ОРГАНИЗАЦИЯМИ, КРЕСТЬЯНСКИМИ (ФЕРМЕРСКИМИ)
ПРЕДПРИНИМАТЕЛЯМИ**

(на 1 июля 2006 г.;

	Сельскохозяйственные организации	
		крупные и средние организации
Тракторы - всего	7,5	6,9
из них:		
до 25,7 кВт (до 35 л.с.)	4,5	
25,7 -47,8 кВт (35- 65 л.с.)	0,9	1,0
47,9 - 80,9 кВт (66 - 110 л.с.)	8,2	8,0
81,0 - 184,0 кВт (111 - 250 л.с.)	8,6	6,6
свыше 184 кВт (свыше 250 л.с.)	8,8	8,6
из всех тракторов:		
сельскохозяйственные общего назначения	6,9	6,0
сельскохозяйственные универсально-пропашные	10,0	11,4
специальные (мелиоративные, самоходные шасси)		
из всех тракторов в возрасте:		
до 3 лет	100,0	100,0
4-8 лет	31,5	32,1
9 лет и более	1,4	1,1
Мотоблоки	100,0	100,0
Автомобили грузовые и грузопассажирские	3,6	3,4
Плуги тракторные	4,1	2,7
Плуги конные	21,1	21,1
Сеялки	5,7	4,8
Картофелесажалки		
Разбрасыватели органических удобрений		
Протравливатели (машины для протравливания семян)	12,0	8,3
Машины для внесения минеральных удобрений и извести		

**ТЕХНИКИ, МАШИН И ОБОРУДОВАНИЯ СЕЛЬСКОХОЗЯЙСТВЕННЫМИ
ХОЗЯЙСТВАМИ И ИНДИВИДУАЛЬНЫМИ
ЗА ПОСЛЕДНИЕ 5 ЛЕТ**

в процентах от наличия собственных)

из них		Крестьянские (фермерские) хозяйства и индивидуальные предприниматели	из них	
малые предприятия	подсобные хозяйства несельскохозяйственных организаций		крестьянские (фермерские) хозяйства	индивидуальные предприниматели
26,7	7,3	13,1	13,1	33,3
	37,5	18,9	18,9	
		10,1	10,2	
20,8	5,3	14,8	14,6	50,0
50,0	8,6	9,5	9,5	
	11,1	7,1	7,1	
28,1	9,5	12,8	12,7	33,3
		7,8	7,8	
100,0	100,0	95,2	95,2	
	25,0	30,0	30,0	
12,2	2,2	9,1	9,0	33,3
13,6	3,8	14,2	14,2	
55,0	1,8	8,9	8,9	
30,6	4,5	7,6	7,6	
100,0				

ПОГОЛОВЬЕ СЕЛЬСКОХОЗЯЙСТВЕННЫХ ЖИВОТНЫХ

	Сельскохозяйственные организации	крупные и средние организации
Опрыскиватели, опыливатели и аэрозольные аппараты	13,9	16,7
Машины дождевальные		
Установки дождевальные стационарные		
Косилки тракторные	22,5	22,5
Пресс-подборщики	14,9	15,0
Комбайны зерноуборочные - всего	4,2	4,2
из них в возрасте:		
до 3 лет	100,0	100,0
4-8 лет	20,6	20,6
9 лет и более	1,8	1,6
Комбайны кукурузоуборочные		
Комбайны картофелеуборочные		
Комбайны кормоуборочные	6,8	6,8
Погрузчики сельскохозяйственные	6,1	5,2
Копатели картофеля		
Машины свеклоуборочные (без ботвоуборочных)		
Машины для послеуборочной обработки зерна	6,3	5,2
Сушилки для послеуборочной сушки зерна перед закладкой на хранение	16,7	16,7
Установки доильные	7,7	7,7
Очистители-охладители молока		
Раздатчики кормов для крупного рогатого скота		
Раздатчики кормов для свиней		

ПОГОЛОВЬЕ СЕЛЬСКОХОЗЯЙСТВЕННЫХ ЖИВОТНЫХ

из них		Крестьянские (фермерские) хозяйства и индивидуальные предприниматели	из них	
малые предприятия	подсобные хозяйства несельскохозяйственных организаций		крестьянские (фермерские) хозяйства	индивидуальные предприниматели
		25,0	25,0	
37,5		9,2	9,3	
25,0		12,1	12,2	
	7,1	10,6	10,6	
		80,0	80,0	
		13,8	13,8	
	7,1	8,7	8,7	
66,7		13,5	13,5	
		50,0	50,0	
100,0				

92. НАЛИЧИЕ СЕЛЬСКОХОЗЯЙСТВЕННОЙ ТЕХНИКИ, ДРУГИХ ИНДИВИДУАЛЬНЫХ

(на 1 июля)

	Всего	личные подсобные
Тракторы - всего	371	114
в том числе:		
до 18 кВт (до 25 л.с.)	55	17
18-35 кВт (25 - 47 л.с.)	79	27
36-40 кВт (48 - 54 л.с.)	66	15
свыше 40 кВт (свыше 54 л.с.)	171	55
Плуги тракторные	20	12
Плуги конные	1	1
Косилки тракторные	70	10
Косилки конные	4	
Мотоблоки, мотокультиваторы со сменными орудиями	84	17
Автомобили грузопассажирские	1526	337
Автомобили легковые	15647	3293
Мотоциклы	2764	899
Установки доильные	12	2
Сепараторы для молока	4522	1760
Мукомольное оборудование и крупорушки	2004	1235

¹⁾ По хозяйствам граждан, имеющих земельные участки с площадью 4 и более соток и занимающихся сельскохозяйственным производством.

МАШИН И ОБОРУДОВАНИЯ В ЛИЧНЫХ ПОДСОБНЫХ И ХОЗЯЙСТВАХ ГРАЖДАН

2006 г.; штук)

в том числе хозяйства

граждан, имеющих земельные участки для индивидуального жилищного строительства ¹⁾	граждан, имеющих земельные участки (садовые, огородные, дачные и другие), не входящих в объединения	граждан, не имеющих земли, но имеющих сельскохозяйственных животных
197		60
28		10
45		7
35		16
89		27
5		3
46		14
3		1
67		
1106		83
11460		894
1403		462
9		1
2368		394
707		62

93. УДЕЛЬНЫЙ ВЕС ПРИОБРЕТЕННОЙ СЕЛЬСКОХОЗЯЙСТВЕННОЙ ПОДСОБНЫМИ И ДРУГИМИ ИНДИВИДУАЛЬНЫМИ

(на 1 июля 2006 г.; в процентах)

	Всего	личные подсобные
Тракторы - всего	29,9	42,1
из них:		
до 18 кВт (до 25 л.с.)	27,3	23,5
18-35 кВт (25 - 47 л.с.)	25,3	22,2
36-40 кВт (48 - 54 л.с.)	34,8	66,7
свыше 40 кВт (свыше 54 л.с.)	31,0	50,9
Плуги тракторные	75,0	91,7
Плуги конные	100,0	100,0
Косилки тракторные	31,4	50,0
Косилки конные		
Мотоблоки, мотокультиваторы со сменными орудиями	32,1	47,1
Автомобили грузопассажирские	42,2	50,1
Автомобили легковые	50,8	48,1
Мотоциклы	26,6	21,5
Установки доильные	25,0	100,0
Сепараторы для молока	29,1	39,7
Мукомольное оборудование и крупорушки	36,2	37,2

¹⁾ По хозяйствам граждан, имеющих земельные участки с площадью 4 и более соток и занимающихся сельскохозяйственным производством.

ТЕХНИКИ, МАШИН И ОБОРУДОВАНИЯ ЛИЧНЫМИ ХОЗЯЙСТВАМИ ГРАЖДАН ЗА ПОСЛЕДНИЕ 5 ЛЕТ

от наличия собственных)

из них хозяйства

граждан, имеющих земельные участки для индивидуального жилищного строительства ¹⁾	граждан, имеющих земельные участки (садовые, огородные, дачные и другие), не входящих в объединения	граждан, не имеющих земли, но имеющих сельскохозяйственных животных
23,9		26,7
28,6		30,0
22,2		57,1
25,7		25,0
22,5		18,5
40,0		66,7
23,9		42,9
28,4		
40,1		38,6
51,1		58,3
23,3		46,3
11,1		
21,3		29,2
36,2		16,1

94. НАЛИЧИЕ СЕЛЬСКОХОЗЯЙСТВЕННОЙ ТЕХНИКИ,

(на 1 июля 2006г.; в среднем

	Сельскохозяйственные организации	крупные и средние организации
Тракторы	1276	1871
Мотоблоки	1	1
Автомобили грузовые и грузопассажирские	769	1127
Плуги тракторные	423	606
Плуги конные	11	18
Сеялки	587	867
Картофелесажалки	3	4
Разбрасыватели органических удобрений	12	19
Протравливатели (машины для протравливания семян)	15	22
Машины для внесения минеральных удобрений и извести	6	10
Опрыскиватели, опыливатели и аэрозольные аппараты	21	28
Машины дождевальные	48	69
Установки дождевальные стационарные	44	59
Косилки тракторные	144	216
Пресс-подборщики	133	203
Комбайны зерноуборочные	394	591
Комбайны кукурузоуборочные	3	6
Комбайны картофелеуборочные	1	2
Комбайны кормоуборочные	26	41
Погрузчики сельскохозяйственные	105	160
Копатели картофеля	2	2
Машины свеклоуборочные (без ботвоуборочных)	2	3

МАШИН И ОБОРУДОВАНИЯ ПО КАТЕГОРИЯМ ХОЗЯЙСТВ

на 100 организаций (хозяйств); штук

в том числе		Крестьянские (фермерские) хозяйства и индивидуальные предприниматели	в том числе	
малые предприятия	подсобные хозяйства несельскохозяйственных организаций		крестьянские (фермерские) хозяйства	индивидуальные предприниматели
232	290	50	50	38
		0	0	
91	202	20	20	
105	121	16	16	
		0	0	
164	90	18	18	
5		0	0	
		0	0	
5		0	0	
		0	0	
5	12	1	1	
	19	2	2	
27	12	1	1	
32	17	8	8	13
18	14	7	7	13
50	69	17	17	
		0	0	
14	12	3	3	
5		0	0	

ПОГОЛОВЬЕ СЕЛЬСКОХОЗЯЙСТВЕННЫХ ЖИВОТНЫХ

	Сельскохозяйственные организации	крупные и средние организации
Машины для послеуборочной обработки зерна	48	71
Сушилки для послеуборочной сушки зерна перед закладкой на хранение	3	6
Установки доильные	8	12
Очистители-охладители молока		
Раздатчики кормов для крупного рогатого скота	5	8
Раздатчики кормов для свиней	1	2

ПОГОЛОВЬЕ СЕЛЬСКОХОЗЯЙСТВЕННЫХ ЖИВОТНЫХ

в том числе		Крестьянские (фермерские) хозяйства и индивидуальные предприниматели	в том числе	
малые предприятия	подсобные хозяйства несельскохозяйственных организаций		крестьянские (фермерские) хозяйства	индивидуальные предприниматели
5	10	1	1	
		0	0	
		0	0	

ПОГОЛОВЬЕ СЕЛЬСКОХОЗЯЙСТВЕННЫХ ЖИВОТНЫХ

	Личные подсобные и другие индивидуальные хозяйства граждан
Тракторы	1
Мотоблоки, мотокультиваторы со сменными орудиями	0
Автомобили грузопассажирские	2
Автомобили легковые	25
Мотоциклы	5
Плуги тракторные	0
Косилки тракторные	0
Установки доильные	0
Мукомольное оборудование и крупорушки	3
Сепараторы для молока	7

из них хозяйства	
личные подсобные	граждан, имеющих земельные участки для индивидуального жилищного строительства
1	0
0	0
3	2
34	23
10	3
0	0
0	0
0	0
14	1
19	5

95. ОБЕСПЕЧЕННОСТЬ СЕЛЬСКОХОЗЯЙСТВЕННЫХ ИНДИВИДУАЛЬНЫХ ПРЕДПРИНИМАТЕЛЕЙ

(на 1 июля)

	Сельскохозяйственные организации	
		крупные и средние организации
Приходится тракторов на 1000 га пашни, шт.	6	6
Нагрузка пашни на один трактор, га	171,9	172,7
Приходится комбайнов на 1000 га посевов (посадки) соответствующих культур, шт.:		
зерноуборочных	5	5
кукурузоуборочных	55	55
картофелеуборочных	141	278
свеклоуборочных машин (без ботвоуборочных)
Приходится посевов (посадки) соответствующих культур на один комбайн, га:		
зерноуборочный	195,7	192,6
кукурузоуборочный	18,3	18,3
картофелеуборочный	7,1	3,6
свеклоуборочную машину (без ботвоуборочных)		
Приходится на 100 тракторов, шт.:		
плугов тракторных	33	32
сеялок	46	47
косилок тракторных	11	12

**ОРГАНИЗАЦИЙ, КРЕСТЬЯНСКИХ (ФЕРМЕРСКИХ) ХОЗЯЙСТВ И
СЕЛЬСКОХОЗЯЙСТВЕННОЙ ТЕХНИКОЙ**

2006 г.)

из них		Крестьянские (фермерские) хозяйства и индивидуальные предприниматели	из них	
малые предприятия	подсобные хозяйства несельскохозяйственных организаций		крестьянские (фермерские) хозяйства	индивидуальные предприниматели
2	15	4	4	5
479,8	64,9	223,6	223,7	197,0
1	11	5	5	
742,0	90,0	201,8	201,8	
...	
...	
45	37	31	31	
71	31	36	37	
14	5	16	16	33

96. ГРУППИРОВКА СЕЛЬСКОХОЗЯЙСТВЕННЫХ

(на 1 июля)

	Число сельскохозяйственных организаций		
	всего	в процентах	
		от общего числа организаций	от числа организаций, имеющих тракторы
Организации:			
имеющие тракторы, шт.:			
1-5	45	26,2	31,5
6-8	12	7,0	8,4
9-15	36	20,9	25,2
16-20	10	5,8	7,0
21-40	29	16,9	20,3
свыше 40	11	6,4	7,7
всего	143	83,1	100
не имеющие тракторы	29	16,9	X
Итого	172	100	X

ОРГАНИЗАЦИЙ ПО ОБЕСПЕЧЕННОСТИ ТРАКТОРАМИ

2006 г.)

Наличие тракторов			Нагрузка пашни на один трактор, га
всего, шт.	в процентах от общего наличия	на 1000 гектаров пашни, шт.	
120	5,5	6	156,8
88	4,0	12	81,3
400	18,2	8	127,9
177	8,1	5	189,6
817	37,2	6	158,6
592	27,0	5	189,2
2194	100	6	160,6
X	X	X	X
2194	100	6	165,5

97. ГРУППИРОВКА СЕЛЬСКОХОЗЯЙСТВЕННЫХ ОРГАНИЗАЦИЙ ПО

(на 1 июля 2006 г.)

	Число сельскохозяйственных организаций		
	всего	в процентах	
		от общего количества организаций	от числа организаций, имеющих зерноуборочные комбайны
Организации:			
имеющие зерноуборочные комбайны, шт.:			
1	19	11,0	19,6
2	18	10,5	18,6
3	5	2,9	5,2
4-5	13	7,6	13,4
6-8	16	9,3	16,5
9-11	5	2,9	5,2
12-15	9	5,2	9,3
свыше 15	12	7,0	12,4
всего	97	56,4	100
не имеющие зерноуборочные комбайны	75	43,6	X
Итого	172	100	X

ОБЕСПЕЧЕННОСТИ ЗЕРНОУБОРОЧНЫМИ КОМБАЙНАМИ

Наличие зерноуборочных комбайнов			Нагрузка посевов зерновых культур на один зерноуборочный комбайн, га
всего, шт.	в процентах от общего наличия	на 1000 га посевов зерновых культур, шт.	
19	2,8	11	92,4
36	5,3	9	116,0
15	2,2	10	97,1
61	9,0	7	146,2
114	16,8	5	182,1
49	7,2	6	159,8
119	17,6	5	182,2
265	39,1	4	235,7
678	100	5	190,3
X	X	X	X
678	100	5	205,0

98. ГРУППИРОВКА КРЕСТЬЯНСКИХ (ФЕРМЕРСКИХ) ПО ОБЕСПЕЧЕННОСТИ

(на 1 июля)

	Число крестьянских (фермерских) хозяйств и индивидуальных предпринимателей		
	всего	в процентах	
		от общего числа хозяйств	от числа хозяйств, имеющих тракторы
Хозяйства: имеющие тракторы, шт.:			
1	298	16,6	60,8
2	110	6,1	22,4
3-5	64	3,6	13,1
6-8	13	0,7	2,7
свыше 8	5	0,3	1,0
всего	490	27,2	100
не имеющие тракторы	1309	72,8	X
Итого	1799	100	X

ХОЗЯЙСТВ И ИНДИВИДУАЛЬНЫХ ПРЕДПРИНИМАТЕЛЕЙ ТРАКТОРАМИ

2006 г.)

Наличие тракторов			Нагрузка пашни на один трактор, га
всего, штук	в процентах от общего наличия	на 1000 га пашни, штук	
298	33,0	9	111,7
220	24,4	10	99,2
237	26,3	9	107,1
93	10,3	4	263,2
54	6,0	4	243,6
902	100	8	131,0
X	X	X	X
902	100	5	197,9

99. ГРУППИРОВКА КРЕСТЬЯНСКИХ (ФЕРМЕРСКИХ) ХОЗЯЙСТВ И ЗЕРНОУБОРОЧНЫМИ

(на 1 июля)

	Число крестьянских (фермерских) хозяйств и индивидуальных предпринимателей		
	всего	в процентах	
		от общего числа хозяйств	от числа хозяйств, имеющих зерноуборочные комбайны
Хозяйства: имеющие зерноуборочные комбайны, шт.:			
1	126	7,0	70,0
2	24	1,3	13,3
3	14	0,8	7,8
4-5	14	0,8	7,8
свыше 5	2	0,1	1,1
всего	180	10,0	100
не имеющие зерноуборочные комбайны	1619	90,0	X
Итого	1799	100	X

ИНДИВИДУАЛЬНЫХ ПРЕДПРИНИМАТЕЛЕЙ ПО ОБЕСПЕЧЕННОСТИ КОМБАЙНАМИ

2006 г.)

Наличие зерноуборочных комбайнов			Нагрузка посевов зерновых культур на один зерноуборочный комбайн, га
всего, штук	в процентах от общего наличия	на 1000 га посевов зерновых культур, штук	
126	42,3	14	73,6
48	16,1	7	148,2
42	14,1	6	160,9
61	20,5	4	246,0
21	7,0	3	331,1
298	100	7	151,3
X	X	X	X
298	100	5	204,6

100. НАЛИЧИЕ ПРОИЗВОДСТВЕННЫХ ПОСТРОЕК В (ФЕРМЕРСКИХ) ХОЗЯЙСТВАХ

(на 1 июля)

	Сельскохозяйственные организации	В том	
		крупные и средние организации	малые предприятия
			Всего
Помещения для содержания сельскохозяйственных животных, мест			
крупного рогатого скота	118961	113948	3105
свиней	24186	22341	120
овец и коз	795919	773367	17335
лошадей	5830	5644	120
пушных зверей	700	700	
птицы всех видов, мест	100		
Общая площадь теплиц и парников, кв.м	2880	2880	
в том числе:			
зимних			
весенних	2880	2880	
парников			
Склады и сооружения для хранения, т			
зерна, включая семена технических и кормовых культур	252218	244618	7550
картофеля и овощей	3620	3560	60
плодов и ягод			
сена	2884	1734	1150
травяной муки	50	50	
силоса, куб.м	6000	6000	
сенажа, куб. м			
минеральных удобрений	3260	3260	
органических удобрений			
пестицидов	5	5	

**СЕЛЬСКОХОЗЯЙСТВЕННЫХ ОРГАНИЗАЦИЯХ, КРЕСТЬЯНСКИХ
И У ИНДИВИДУАЛЬНЫХ ПРЕДПРИНИМАТЕЛЕЙ**

2006 г.)

числе подсобные хозяйства несельскохозяйственных организаций	Крестьянские (фермерские) хозяйства и индивидуальные предприниматели	в том числе	
		крестьянские (фермерские) хозяйства	индивидуальные предприниматели
1908	86526	86106	420
1725	5903	5893	10
5217	563586	562036	1550
66	3136	3086	50
	x	x	x
100	12800	12800	
50	46523	46523	
	232	232	
	500	500	
	29860	29860	
	30	30	

ПОГОЛОВЬЕ СЕЛЬСКОХОЗЯЙСТВЕННЫХ ЖИВОТНЫХ

	Сельскохозяйственные организации	В том	
		крупные и средние организации	малые предприятия
Холодильники, т	126	126	
Помещения для хранения сельскохозяйственной техники, кв.м	138630	138325	300
в том числе:			
навесы	8249	8249	
гаражи	72940	72635	300
прочие помещения	57441	57441	
Мастерские и прочие помещения для ремонта и обслуживания сельскохозяйственной техники, кв.м	72287	71589	698

ПОГОЛОВЬЕ СЕЛЬСКОХОЗЯЙСТВЕННЫХ ЖИВОТНЫХ

числе подсобные хозяйства несельскохозяйственных организаций	Крестьянские (фермерские) хозяйства и индивидуальные предприниматели	в том числе	
		крестьянские (фермерские) хозяйства	индивидуальные предприниматели
	300	300	
5	15990	15990	
	7313	7313	
5	5699	5699	
	2978	2978	
	1816	1816	

ПОГОЛОВЬЕ СЕЛЬСКОХОЗЯЙСТВЕННЫХ ЖИВОТНЫХ

	Сельскохозяйственные организации	в том	
		крупные и средние организации	малые предприятия
в том числе			
Помещения для содержания сельскохозяйственных животных, мест			
крупного рогатого скота	2782	2621	
свиней	3595	3595	
овец и коз	20440	11700	7480
лошадей			
пушных зверей			
птицы всех видов, мест			
Общая площадь теплиц и парников, кв.м			
в том числе:			
зимних			
весенних			
парников			
Из общей площади теплиц - гидропонных			
Склады и сооружения для хранения, т			
зерна, включая семена технических и кормовых культур	14500	14500	
картофеля и овощей			
плодов и ягод			
сена			
травяной муки			
силоса, куб.м			
сенажа, куб. м			
минеральных удобрений			
органических удобрений			

ПОГОЛОВЬЕ СЕЛЬСКОХОЗЯЙСТВЕННЫХ ЖИВОТНЫХ

продолжение таблицы №100

числе подсобные хозяйства несельскохозяйственных организаций	Крестьянские (фермерские) хозяйства и индивидуальные предприниматели	в том числе	
		крестьянские (фермерские) хозяйства	индивидуальные предприниматели
арендованные			
161	7649	7649	
	289	289	
1260	55027	54927	100
	539	539	
	x	x	x
	0,0	0,0	
	19885	19885	
	1210	1210	

ПОГОЛОВЬЕ СЕЛЬСКОХОЗЯЙСТВЕННЫХ ЖИВОТНЫХ

	Сельскохозяйственные организации	в том	
		крупные и средние организации	малые предприятия
пестицидов			
Холодильники, т			
Помещения для хранения сельскохозяйственной техники, кв.м	1592	1592	
в том числе:			
навесы			
гаражи	715	715	
прочие помещения	877	877	
Мастерские и прочие помещения для ремонта и обслуживания сельскохозяйственной техники, кв.м	1613	1613	

ПОГОЛОВЬЕ СЕЛЬСКОХОЗЯЙСТВЕННЫХ ЖИВОТНЫХ

числе подсобные хозяйства несельскохозяйственных организаций	Крестьянские (фермерские) хозяйства и индивидуальные предприниматели	в том числе	
		крестьянские (фермерские) хозяйства	индивидуальные предприниматели
	1500	1500	
	700	700	
	200	200	
	600	600	

101. УДЕЛЬНЫЙ ВЕС ВВЕДЕННЫХ В ЭКСПЛУАТАЦИЮ СЕЛЬСКОХОЗЯЙСТВЕННЫХ ОРГАНИЗАЦИЯХ, КРЕСТЬЯНСКИХ ПРЕДПРИНИМАТЕЛЕЙ

(на 1 июля 2006 г.; в процентах)

	Сельскохозяйственные организации	из них	
		крупные и средние организации	малые предприятия
Помещения для содержания сельскохозяйственных животных			
крупного рогатого скота	3,3	1,4	83,9
свиней	5,4	5,9	
овец и коз	3,8	3,1	67,0
лошадей	6,3	6,2	16,7
пушных зверей			
птицы всех видов	100,0		
Общая площадь теплиц и парников			
в том числе:			
зимних			
весенних			
парников			
Из общей площади теплиц - гидропонных			
Склады и сооружения для хранения			
зерна, включая семена технических и кормовых культур	1,7	1,6	6,0
картофеля и овощей	5,5	5,6	
плодов и ягод			
сена			
травяной муки			
силоса			
сенажа			
минеральных удобрений			
органических удобрений			
пестицидов			

**ПРОИЗВОДСТВЕННЫХ ПОСТРОЕК В
(ФЕРМЕРСКИХ) ХОЗЯЙСТВАХ И У ИНДИВИДУАЛЬНЫХ
ЗА ПОСЛЕДНИЕ 10 ЛЕТ**

от наличия собственных)

подсобные хозяйства несельскохозяйственных организаций	Крестьянские (фермерские) хозяйства и индивидуальные предприниматели	из них	
		крестьянские (фермерские) хозяйства	индивидуальные предприниматели
	5,8	5,8	
	6,5	6,5	
0,8	4,2	4,2	
	1,7	1,7	
	X	X	X
100,0	1,6	1,6	
	26,6	26,6	
	8,6	8,6	
	2,8	2,8	

ПОГОЛОВЬЕ СЕЛЬСКОХОЗЯЙСТВЕННЫХ ЖИВОТНЫХ

	Сельскохозяйственные организации	из них	
		крупные и средние организации	малые предприятия
Холодильники	3,2	3,2	
Помещения для хранения сельскохозяйственной техники	0,4	0,4	
в том числе:			
навесы	6,7	6,7	
гаражи			
прочие помещения			
Мастерские и прочие помещения для ремонта и обслуживания сельскохозяйственной техники			

ПОГОЛОВЬЕ СЕЛЬСКОХОЗЯЙСТВЕННЫХ ЖИВОТНЫХ

подсобные хозяйства несельскохозяйственных организаций	Крестьянские (фермерские) хозяйства и индивидуальные предприниматели	из них	
		крестьянские (фермерские) хозяйства	индивидуальные предприниматели
	10,4	10,4	
	11,1	11,1	
	13,8	13,8	
	0,8	0,8	
	43,4	43,4	

102. ОБЕСПЕЧЕННОСТЬ СЕЛЬСКОХОЗЯЙСТВЕННЫХ ОРГАНИЗАЦИЙ, ПРЕДПРИНИМАТЕЛЕЙ ОБЪЕКТАМИ

(на 1 июля 2006 г.; в процентах от общего числа)

	Сельскохозяйственные организации	из них	
		крупные и средние организации	малые предприятия
Связь по автомобильным дорогам с твердым покрытием с районным центром или с сетью магистральных путей сообщения (автодорогой общего пользования, железнодорожной станцией, пристанью)	84,6	88,9	63,6
Внутрихозяйственные дороги с твердым покрытием	16,2	19,4	
Доступ (подключение) к сетям электроснабжения	97,7	99,1	90,9
Доступ (подключение) к сетям теплоснабжения	3,1	3,7	
Доступ к сетям водоснабжения	17,7	19,4	9,1
Доступ (подключение) к сетям газоснабжения	42,3	49,1	9,1
Автономные источники электроснабжения	5,4	6,5	
Автономные источники теплоснабжения (собственная котельная)	10,0	11,1	4,5
Автономные источники водоснабжения (собственный водозабор, колодец, скважина)	48,5	53,7	22,7
Очистные сооружения на животноводческих фермах			
Автономные источники энергоснабжения (биогазовые энергоустановки, ветряные энергоустановки)			
Телефонная связь	80,8	89,8	36,4
Внутрипроизводственная телефонная связь	3,1	2,8	4,5

КРЕСТЬЯНСКИХ (ФЕРМЕРСКИХ) ХОЗЯЙСТВ И ИНДИВИДУАЛЬНЫХ ИНФРАСТРУКТУРЫ

организаций (хозяйств) соответствующей категории)

Крестьянские (фермерские) хозяйства и индивидуальные предприниматели	из них	
	крестьянские (фермерские) хозяйства	индивидуальные предприниматели
18,5	18,3	62,5
X	X	X
50,3	50,1	75,0
0,2	0,2	
2,8	2,8	
0,8	0,8	
4,3	4,3	
0,6	0,6	
31,5	31,4	37,5
0,1	0,1	
0,4	0,4	
2,0	2,0	
X	X	X

ПОГОЛОВЬЕ СЕЛЬСКОХОЗЯЙСТВЕННЫХ ЖИВОТНЫХ

	Сельскохозяйственные организации	из них	
		крупные и средние организации	малые предприятия
Факсимильная связь	8,5	9,3	4,5
Выход в компьютерные коммуникационные сети (Интернет)	2,3	2,8	
Система водоотведения и очистки производственных стоков	1,5	0,9	4,5
Оборудованная топливозаправочная станция	11,5	13,9	
Пункт заправки сжиженным газом			
Технические средства для хранения горюче-смазочных материалов и заправки сельскохозяйственной техники и машин	X	X	X

ПОГОЛОВЬЕ СЕЛЬСКОХОЗЯЙСТВЕННЫХ ЖИВОТНЫХ

Крестьянские (фермерские) хозяйства и индивидуальные предприниматели	из них	
	крестьянские (фермерские) хозяйства	индивидуальные предприниматели
X	X	X
X	X	X
X	X	X
0,2	0,2	
X	X	X
1,1	1,1	

103. ОБЕСПЕЧЕННОСТЬ ХОЗЯЙСТВ

(на 1 июля 2006 г.; в процентах от общего числа)

	Хозяйства населения	хозяйства	
		личные подсобные	граждан, имеющих земельные участки для индивидуального жилищного строительства
Связь по автомобильным дорогам с твердым покрытием с районным центром или с сетью магистральных путей сообщения (автодорогой общего пользования, железнодорожной станцией, пристанью)	89,3	94,1	90,5
Доступ (подключение) к сетям электроснабжения	97,5	99,5	97,7
Доступ к сетям водоснабжения		х	х
Доступ (подключение) к сетям газоснабжения	66,7	87,5	65,4
Отопление печное	29,7	26,3	28,5
Автономные источники теплоснабжения (собственная котельная)	36,9	21,9	41,1
Автономные источники водоснабжения (собственный водозабор, колодец, скважина)	31,5	41,4	30,4
Телефонная связь	45,1	41,7	47,2

НАСЕЛЕНИЯ ОБЪЕКТАМИ ИНФРАСТРУКТУРЫ

хозяйств соответствующей категории)

из них			
граждан, имеющих земельные участки (садовые, огородные, дачные и другие), не входящих в объединения	некоммерческие объединения граждан		
	всего	из них	
		садоводческие объединения	огороднические объединения
	23,8	22,0	100,0
	88,1	87,8	100,0
x	x	x	x
	35,7	36,6	

МЕТОДОЛОГИЧЕСКИЕ ПОЯСНЕНИЯ

В **хозяйства всех категорий** включены сельскохозяйственные организации, крестьянские (фермерские) хозяйства, индивидуальные предприниматели и хозяйства населения.

В категорию **сельскохозяйственные организации** входят:

крупные и средние организации – хозяйственные товарищества и общества, производственные сельскохозяйственные кооперативы, государственные и муниципальные унитарные предприятия, а также территориально-обособленные подразделения несельскохозяйственных организаций;

малые предприятия – хозяйственные товарищества и общества, производственные сельскохозяйственные кооперативы (критерии отнесения к данной категории в соответствии с Федеральным законом от 14 июня 1995 г. №88-ФЗ «О государственной поддержке малого предпринимательства в Российской Федерации»);

подсобные хозяйства несельскохозяйственных организаций.

Крестьянское (фермерское) хозяйство представляет собой объединение граждан, связанных родством и (или) свойством, имеющих в общей собственности имущество и совместно осуществляющих предпринимательскую производственную и иную хозяйственную деятельность (производство, переработку, хранение, транспортировку и реализацию сельскохозяйственной продукции), основанную на их личном участии.

Индивидуальный предприниматель – гражданин (физическое лицо), зарегистрированный в установленном порядке и осуществляющий предпринимательскую деятельность без образования юридического лица.

К **хозяйствам населения** относятся личные подсобные хозяйства, другие индивидуальные хозяйства граждан в сельских и городских поселениях и садоводческие, огороднические, животноводческие, дачные некоммерческие объединения граждан.

Личное подсобное хозяйство – форма непредпринимательской деятельности по производству и переработке сельскохозяйственной продукции, осуществляемой личным трудом гражданина и членов его семьи в целях удовлетворения личных потребностей на земельном участке, предоставленном или приобретенном для ведения личного подсобного хозяйства. Землепользование хозяйств может состоять из приусадебных и полевых участков (статья 2, 4 Федерального закона от 7 июля 2003 г. № 112-ФЗ «О личном подсобном хозяйстве».)

К **другим индивидуальным хозяйствам граждан относятся:**

- граждане, имеющие земельные участки для индивидуального жилищного строительства с площадью 4 и более соток и занимающиеся сельскохозяйственным производством;
- граждане, имеющие земельные участки (садовые, огородные, дачные и другие), не входящие в некоммерческие объединения граждан;
- граждане, не имеющие земли, но имеющие сельскохозяйственных животных.

Садоводческое, огородническое или дачное некоммерческое объединение граждан (садоводческое, огородническое или дачное некоммерческое товарищество, садоводческий или дачный потребительский кооператив, садоводческое, огородническое или дачное некоммерческое партнерство) – некоммерческая организация, учрежденная гражданами на добровольных началах для содействия ее членам в решении общих социально-хозяйственных задач ведения садоводства, огородничества и дачного хозяйства (статья 1 Федерального закона от 15 апреля 1998 г. № 66-ФЗ «О садоводческих, огороднических и дачных некоммерческих объединениях граждан»).

В ходе Всероссийской сельскохозяйственной переписи 2006 года сбор сведений по садоводческим, огородническим некоммерческим объединениям, личным подсобным и другим индивидуальным хозяйствам граждан в городской местности осуществлялся с применением **метода выборочного статистического наблюдения.**

Табл.14-16. Уставной капитал – это стартовый капитал, необходимый организации для осуществления финансово-хозяйственной деятельности с целью получения прибыли. Согласно гражданскому кодексу Российской Федерации уставный капитал организации может выступать в виде:

- складочного капитала - в полном товариществе и товариществе на вере;
- паевого либо неделимого фонда – в производственном кооперативе;

- уставного капитала – в акционерных обществах, обществах с ограниченной и дополнительной ответственностью;

- уставного фонда – в унитарных государственных и муниципальных предприятиях.

Табл. 20. Сельскохозяйственный потребительский кооператив – сельскохозяйственный кооператив, созданный сельскохозяйственными товаропроизводителями (гражданами и (или) юридическими лицами), при условии их обязательного участия в его хозяйственной деятельности.

Табл. 1, 3, 23, 25. Постоянные работники – лица списочного состава, принятые на работу в соответствии с заключенным трудовым договором (контрактом) на неопределенный срок, то есть без указания времени его окончания.

Табл. 24. Наемные работники, занятые на постоянной основе – работавшие по трудовому договору, заключенному на неопределенный срок в сельскохозяйственном производстве, а также на основе устной договоренности.

Табл. 1, 3, 23-24. Временные и/или сезонные работники – работавшие в организации (хозяйстве) по трудовым договорам о временной работе, заключенным на срок до двух месяцев, о сезонной работе на срок до шести месяцев и по договорам гражданско-правового характера, а также на основе устной договоренности.

Табл. 1, 3, 5, 7, 30, 32, 35. В общей площади земли организации (хозяйства) показывается общая земельная площадь, находящаяся в пользовании организации (хозяйства) 1 июля 2006 года, включая арендованные земли.

В общую земельную площадь некоммерческого объединения включены земли, предоставленные гражданам объединения, и земли объединения общего пользования.

Табл. 35. Освоенный земельный участок в некоммерческих объединениях граждан – участок, на котором имеются посадки картофеля, овощебахчевых, плодово-ягодных, овощных или декоративных культур, или на котором произведены культуртехнические мероприятия (корчевка леса и пней, расчистка и планировка участка, работы по окультуриванию почвы) или возведены жилые, хозяйственные постройки. Брошенные участки, на которых не производились работы в течение последних 5 лет, к числу «освоенных» не относятся.

Табл. 1, 3, 5, 7, 30, 32, 35. Сельскохозяйственные угодья – земельные угодья, систематически используемые для получения сельскохозяйственной продукции. К ним относятся пашня, сенокосы, пастбища, многолетние насаждения, залежь.

Табл. 1, 3, 5, 7, 30, 32, 35. Пашня – сельскохозяйственное угодье, систематически обрабатываемое и используемое под посевы сельскохозяйственных культур, включая посевы многолетних трав, а также чистые пары. К пашне также относятся площади парников и теплиц.

Табл. 1, 3, 5, 7, 30, 32, 35. Сенокос – сельскохозяйственное угодье, систематически используемое под сенокосение.

Табл. 1, 3, 5, 7, 30, 32, 35. Пастбище – сельскохозяйственное угодье, систематически используемое для выпаса животных, и такое использование является основным, а также земельные участки, пригодные для выпаса скота, не используемое под сенокос и не являющиеся залежью.

Табл. 1, 3, 5, 7, 30, 32, 35. Многолетние насаждения - сельскохозяйственное угодье, используемое под искусственные насаждения древесных, кустарниковых (без лесной площади) и некоторых травянистых растений, предназначенных для получения урожая плодово-ягодной, технической и лекарственной продукции.

В площадь многолетних плодовых насаждений и ягодных культур включена площадь, занятая плодовыми деревьями, кустарниками, а также ягодниками на обособленных участках.

Табл. 1, 3, 5, 7, 30, 32, 35. Залежь – земельный участок, который ранее использовался под пашню и более 1 года (начиная с осени 2004 г.) не используется под посевы сельскохозяйственных культур и не подготовлен под пар.

Табл. 1, 3, 5, 7, 30. В площадь **фактически используемых сельскохозяйственных угодий** включаются сельхозугодья, на которых фактически осуществлялось сельскохозяйственное производство в 2005-2006 годах.

Табл. 30. Мелиорированные земли – площади сельскохозяйственных угодий, имеющие мелиоративные сети (орошаемые или осушаемые), как действующие, так и не действующие.

Табл. 1, 3, 5, 7, 41-44, 48. Посевные площади – часть пашни, занятая под посевы сельскохозяйственных культур

Табл. 1, 3, 5, 7, 66-70, 73. Поголовье скота сельскохозяйственных животных включает поголовье всех возрастных групп соответствующего вида скота и птицы на 1 июля 2006 года.

Данные в группировках по численности работников (**табл. 27, 28**), размеру посевных площадей сельскохозяйственных культур (**табл. 50-58**), поголовью скота и птицы (**табл. 75-89**), обеспеченности тракторами и зерноуборочными комбайнами (**табл. 96-99**) приведены по сельскохозяйственным организациям (хозяйствам), осуществлявшим сельскохозяйственную деятельность в 2006 г., а в группировках по размеру земельной площади (**табл. 37-40**) – по всем сельскохозяйственным организациям (хозяйствам).

Табл. 100. К помещениям для содержания сельскохозяйственных животных отнесены:

для крупного рогатого скота – животноводческие фермы, скотные двory, коровники, волонни, телятники, летние лагеря закрытого типа, площадки по откорму крупного рогатого скота и другие помещения;

для свиней свинарники универсальные, маточники, откормочники, хрячники, для поросят-отъемышей, свинарники-логовища, летние лагеря закрытого типа и другие;

для овец и коз – закрытые овчарни для овцематок и козоматок, для зимнего ягнения и другие помещения (базы-навесы, включая оборудованные тепляками, овчарни-крыши и другие сооружения некапитального типа по этим помещениям не учтены);

для лошадей – конюшни, денники, помещения зального типа;

Табл. 100. Склады и сооружения для хранения зерна – помещения капитального типа для хранения зерна и семян: зерносклады для продовольственного и фуражного зерна, семенохранилища, постройки напольного, закромого и других типов, стационарные кукурузохранилища и другие.

Табл. 100. Склады и сооружения для хранения картофеля, овощей – помещения капитального типа для хранения картофеля и овощей, используемых для продовольственных и семенных целей (без учета овощекартофелеохранилищ, входящих в состав животноводческих комплексов и предназначенных для хранения овощей и картофеля на корм скоту).

Табл. 100. К складам и сооружениям для хранения силоса и сенажа отнесены башни, полубашни, облицованные ямы и траншеи, другие силосные сооружения; сенажные сооружения башенного и траншейного типов, позволяющие обеспечить длительное герметическое хранение заложенного сенажа.

Табл. 100. К складам и сооружениям для хранения минеральных удобрений, пестицидов отнесены закрытые помещения (включая немеханизированные склады), построенные по типовым проектам (без учета навесов для хранения минеральных удобрений, а также емкостей для аммиачной воды).

Табл. 100. К мастерским и прочим помещениям для ремонта и обслуживания сельскохозяйственной техники отнесены ремонтные и ремонтно-механические мастерские для капитального и текущего ремонтов сельскохозяйственных машин, инвентаря и тракторов (без учета передвижных ремонтных мастерских и пунктов технического обслуживания).

Табл. 102. К автомобильным дорогам общего пользования относятся внегородские автомобильные дороги, которые являются государственной собственностью Российской Федерации и подразделяются на: федеральные дороги, находящиеся в федеральной собственности, и дороги субъектов Российской Федерации, относящиеся соответственно в собственности субъектов Российской Федерации.

Табл. 102. Внутрихозяйственные дороги – автодороги, состоящие на балансе сельскохозяйственной организации.

Табл. 102, 103. К твердому покрытию автодорог относятся: усовершенствованное покрытие (цементобетонное, асфальтобетонное, из щебня и гравия, обработанных вяжущими материалами) и покрытие переходного типа (щебеночное, гравийное и мостовое).

Табл. 102. Внутрипроизводственная телефонная связь осуществляется по сети электросвязи предприятий, учреждений и организаций, создаваемой для управления внутрипроизводственной деятельностью и не имеющей выхода на сеть связи общего пользования.

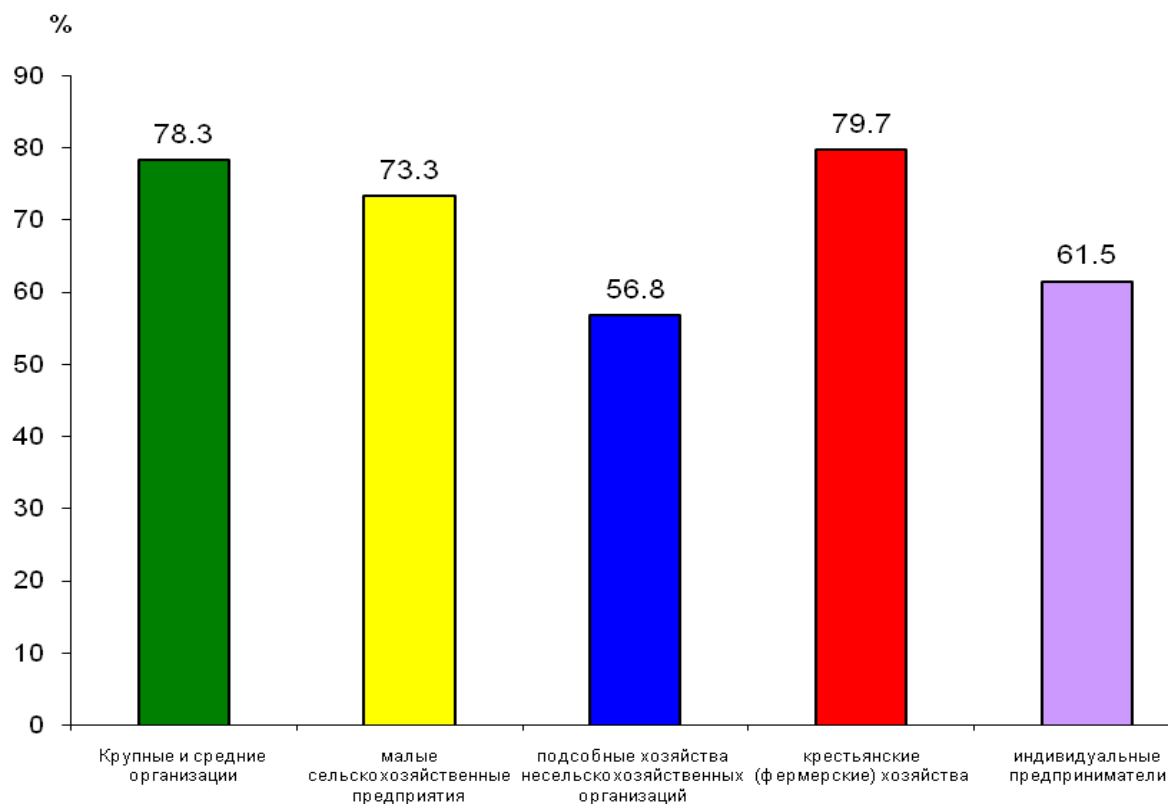
Табл. 102, 103. Телефонная связь обеспечивает местные (в городской и сельской местности), внутризонавые (в пределах территории одного и того же субъекта Российской Федерации), междугородние и международные телефонные соединения.

Табл. 102. Факсимильная связь – передача по телефонным каналам с помощью специального аппарата (телефакса) неподвижных изображений и текста, выполненных на бумажном носителе.



ДИАГРАММЫ

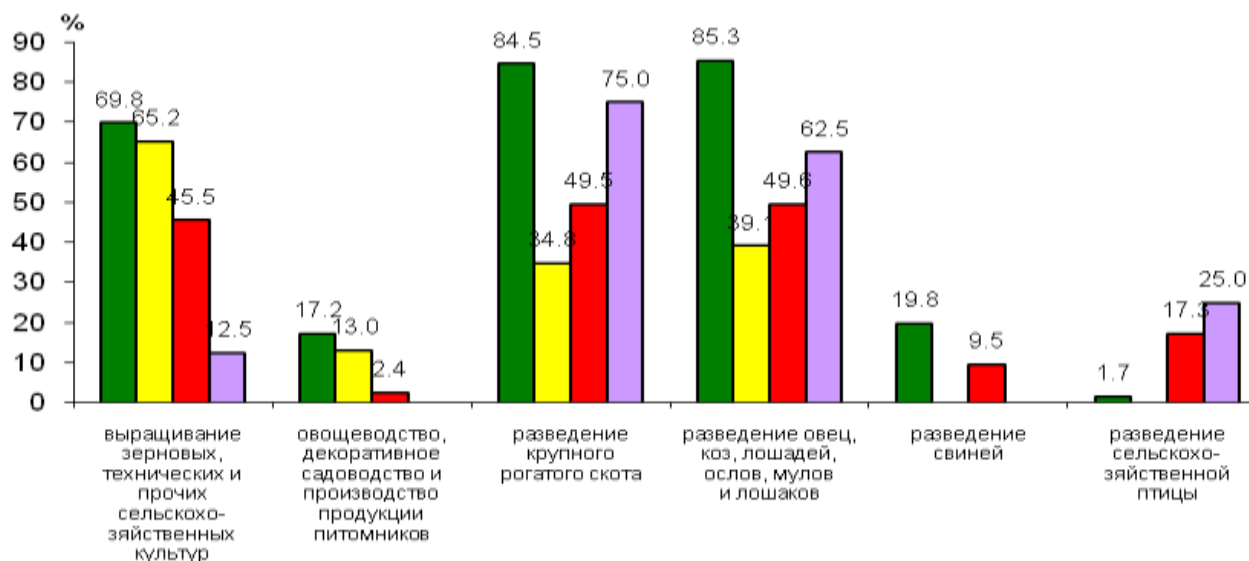
**1. УДЕЛЬНЫЙ ВЕС СЕЛЬСКОХОЗЯЙСТВЕННЫХ
ОРГАНИЗАЦИЙ, КРЕСТЬЯНСКИХ (ФЕРМЕРСКИХ) ХОЗЯЙСТВ И
ИНДИВИДУАЛЬНЫХ ПРЕДПРИНИМАТЕЛЕЙ, ОСУЩЕСТВЛЯВШИХ
СЕЛЬСКОХОЗЯЙСТВЕННУЮ ДЕЯТЕЛЬНОСТЬ В 2006 г.**
(в процентах от общего числа соответствующей категории хозяйств)




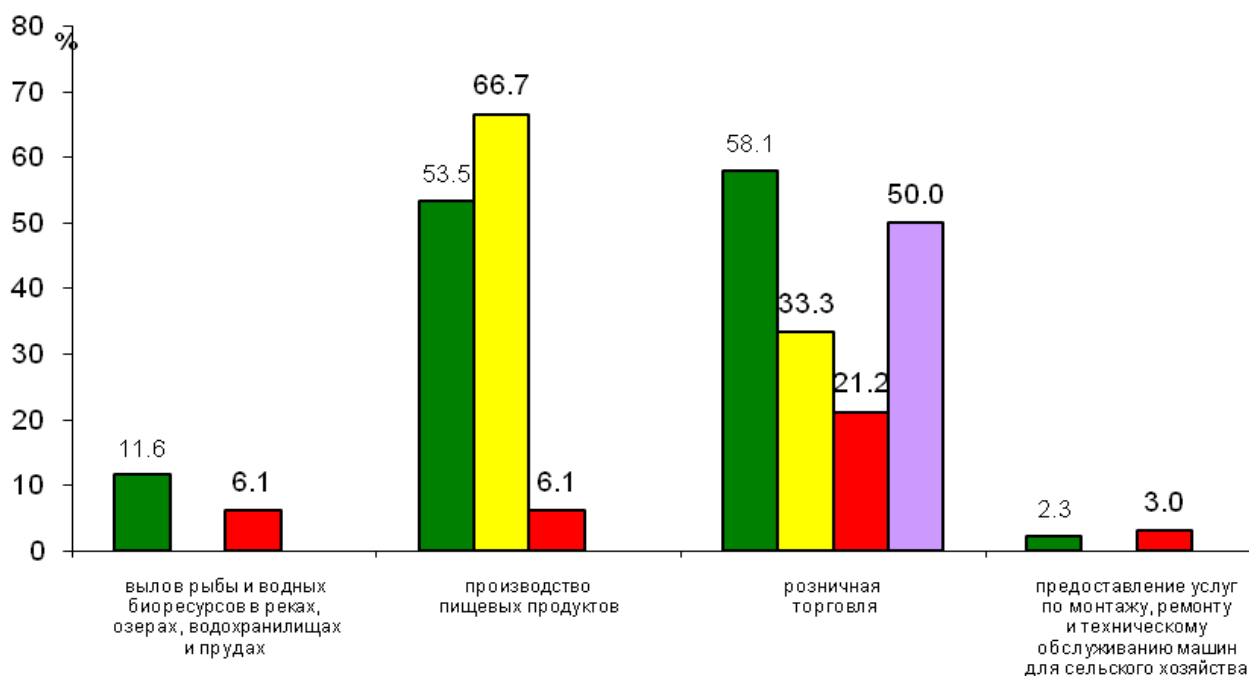
**2. УДЕЛЬНЫЙ ВЕС ХОЗЯЙСТВ НАСЕЛЕНИЯ, ОСУЩЕСТВЛЯВШИХ
СЕЛЬСКОХОЗЯЙСТВЕННУЮ ДЕЯТЕЛЬНОСТЬ В 2006 г.**
(в процентах от общего числа соответствующей категории хозяйств)



3. УДЕЛЬНЫЙ ВЕС СЕЛЬСКОХОЗЯЙСТВЕННЫХ ОРГАНИЗАЦИЙ (ХОЗЯЙСТВ), ОСУЩЕСТВЛЯВШИХ РАЗЛИЧНЫЕ ВИДЫ СЕЛЬСКОХОЗЯЙСТВЕННОЙ ДЕЯТЕЛЬНОСТИ В 2005 г.
(в процентах от общего числа соответствующей категории хозяйств)




4. УДЕЛЬНЫЙ ВЕС СЕЛЬСКОХОЗЯЙСТВЕННЫХ ОРГАНИЗАЦИЙ (ХОЗЯЙСТВ), ОСУЩЕСТВЛЯВШИХ РАЗЛИЧНЫЕ ВИДЫ НЕСЕЛЬСКОХОЗЯЙСТВЕННОЙ ДЕЯТЕЛЬНОСТИ В 2005г.
(в процентах от общего числа соответствующей категории хозяйств)



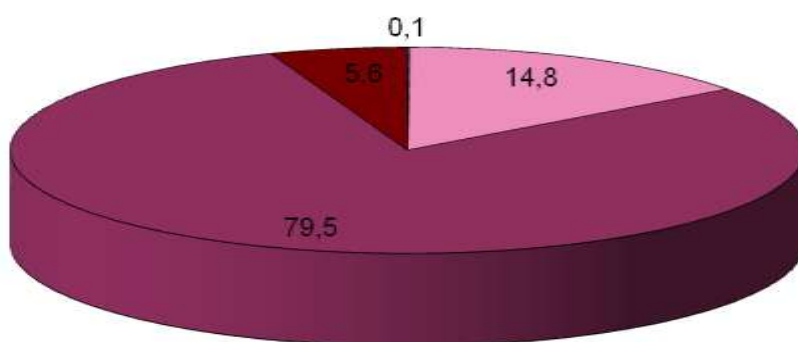
5. РАСПРЕДЕЛЕНИЕ ПОСТОЯННЫХ РАБОТНИКОВ СЕЛЬСКОХОЗЯЙСТВЕННЫХ
ОРГАНИЗАЦИЙ ПО ВОЗРАСТУ
(на 1 июля 2006 г.; в процентах от общей численности постоянных работников)

Мужчины



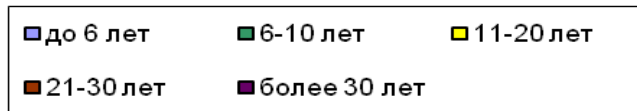
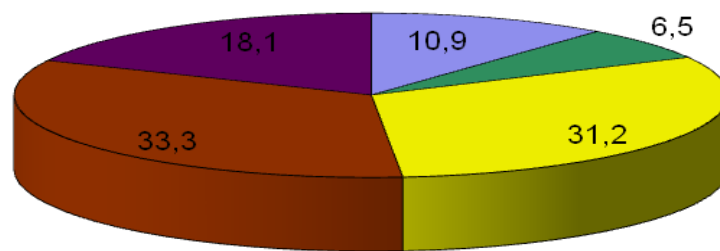
□ до 17 □ 18-29 ■ 30-59 ■ 60 и более

Женщины

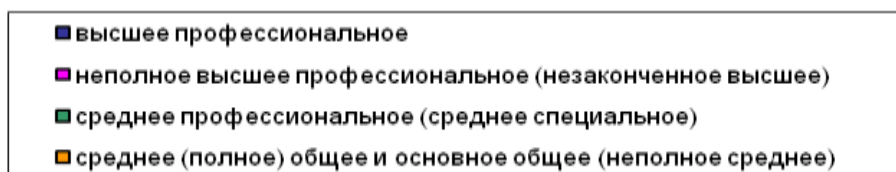
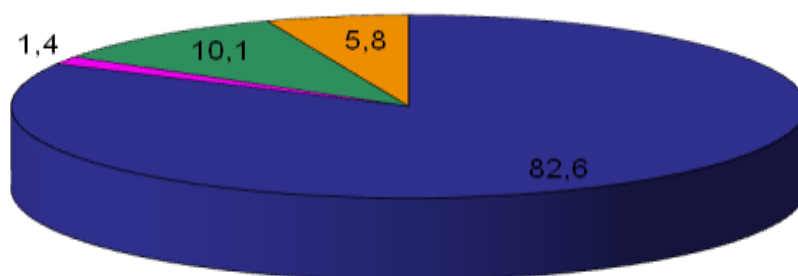


□ до 17 □ 18-29 ■ 30-54 ■ 55 и более

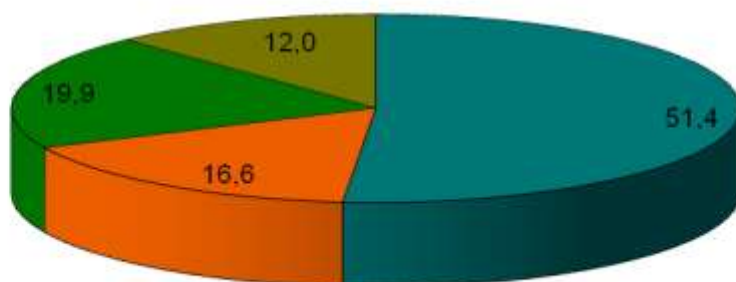
**6. РАСПРЕДЕЛЕНИЕ ЧИСЛЕННОСТИ РУКОВОДИТЕЛЕЙ
СЕЛЬСКОХОЗЯЙСТВЕННЫХ ОРГАНИЗАЦИЙ ПО СТАЖУ РАБОТЫ
В СЕЛЬСКОМ ХОЗЯЙСТВЕ**
(на 1 июля 2006 г.; в процентах от общей численности руководителей)



**7. РАСПРЕДЕЛЕНИЕ ЧИСЛЕННОСТИ РУКОВОДИТЕЛЕЙ
СЕЛЬСКОХОЗЯЙСТВЕННЫХ ОРГАНИЗАЦИЙ ПО УРОВНЮ ОБРАЗОВАНИЯ**
(на 1 июля 2006 г.; в процентах от общей численности руководителей)

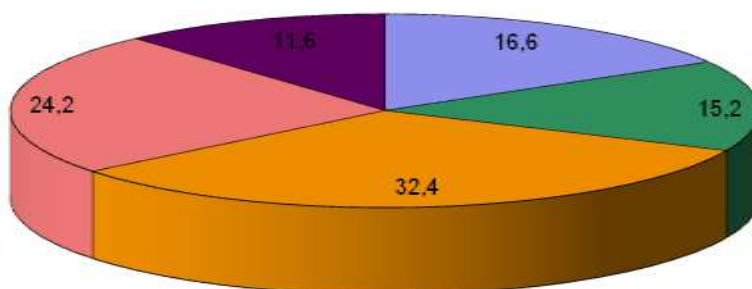


**8. РАСПРЕДЕЛЕНИЕ ЧИСЛЕННОСТИ РАБОТНИКОВ
КРЕСТЬЯНСКИХ (ФЕРМЕРСКИХ) ХОЗЯЙСТВ**
(на 1 июля 2006 г., в процентах от общей численности работников)



- члены хозяйств (включая глав хозяйств)
- члены семей глав хозяйств, не зарегистрированные как члены крестьянского (фермерского) хозяйства
- наемные работники, занятые на постоянной основе
- временные и/или сезонные работники

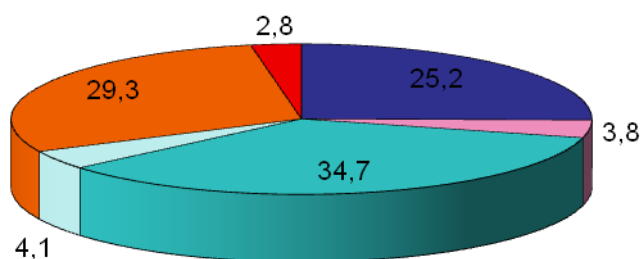
**9. РАСПРЕДЕЛЕНИЕ ЧИСЛЕННОСТИ ГЛАВ КРЕСТЬЯНСКИХ (ФЕРМЕРСКИХ)
ХОЗЯЙСТВ ПО СТАЖУ РАБОТЫ В СЕЛЬСКОМ ХОЗЯЙСТВЕ**
(на 1 июля 2006 г., в процентах от общей численности глав)



- до 6 лет
- 6-10 лет
- 11-20 лет
- 21-30 лет
- более 30 лет

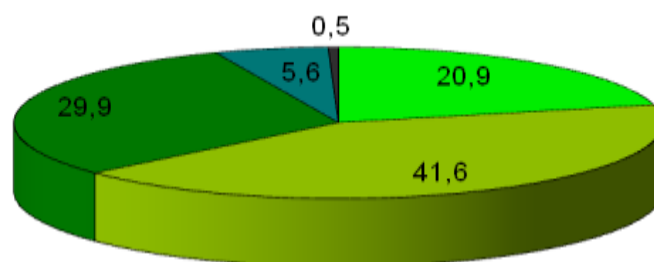
10. РАСПРЕДЕЛЕНИЕ ЧИСЛЕННОСТИ ГЛАВ КРЕСТЬЯНСКИХ (ФЕРМЕРСКИХ) ХОЗЯЙСТВ ПО УРОВНЮ ОБРАЗОВАНИЯ

(на 1 июля 2006 г.; в процентах от общей численности глав)



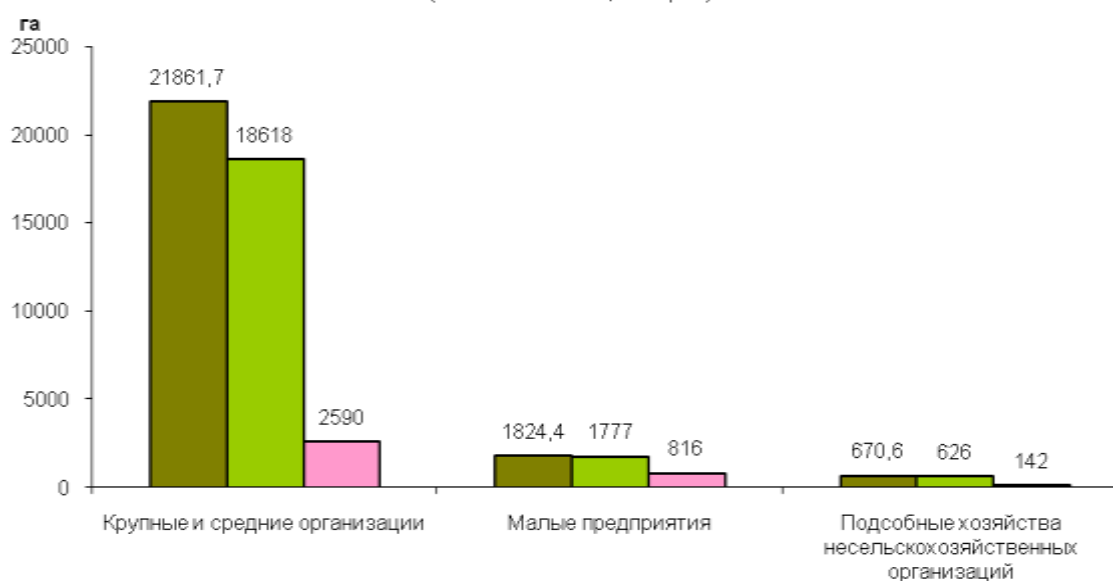
- высшее профессиональное
- неполное высшее профессиональное (незаконченное высшее)
- среднее профессиональное (среднее специальное)
- начальное профессиональное (профессионально-техническое)
- среднее (полное) общее и основное общее (неполное среднее)
- начальное общее или не имеет общего образования

11. РАСПРЕДЕЛЕНИЕ ЛИЧНЫХ ПОДСОБНЫХ ХОЗЯЙСТВ ПО ЧИСЛУ ЛИЦ, ЗАНЯТЫХ ВЫПОЛНЕНИЕМ СЕЛЬСКОХОЗЯЙСТВЕННЫХ РАБОТ
(на 1 июля 2006 г.; в процентах от общего числа личных подсобных хозяйств, в которых осуществлялись сельскохозяйственные работы)

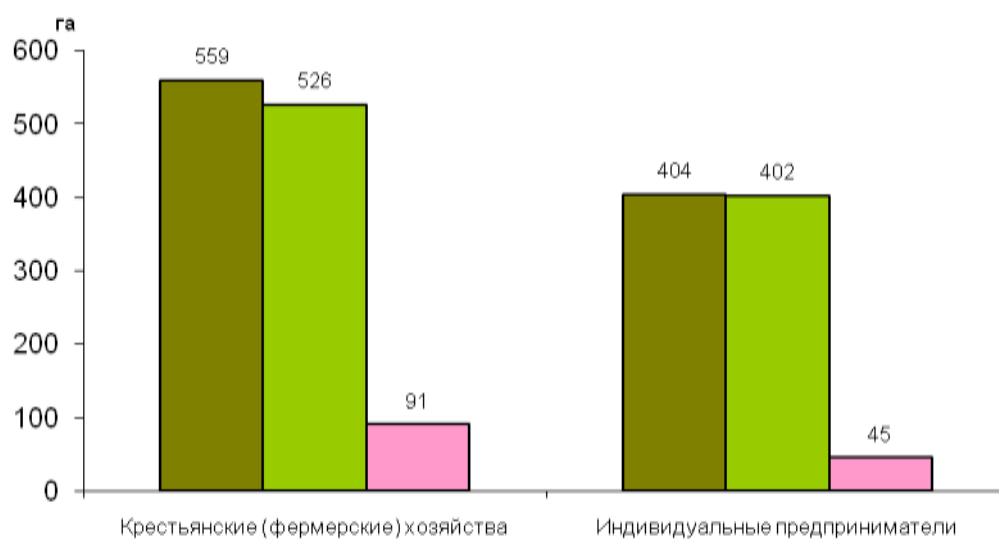


- 1 человек
- 2 человека
- 3-4 человека
- 5-6 человек
- более 6 человек

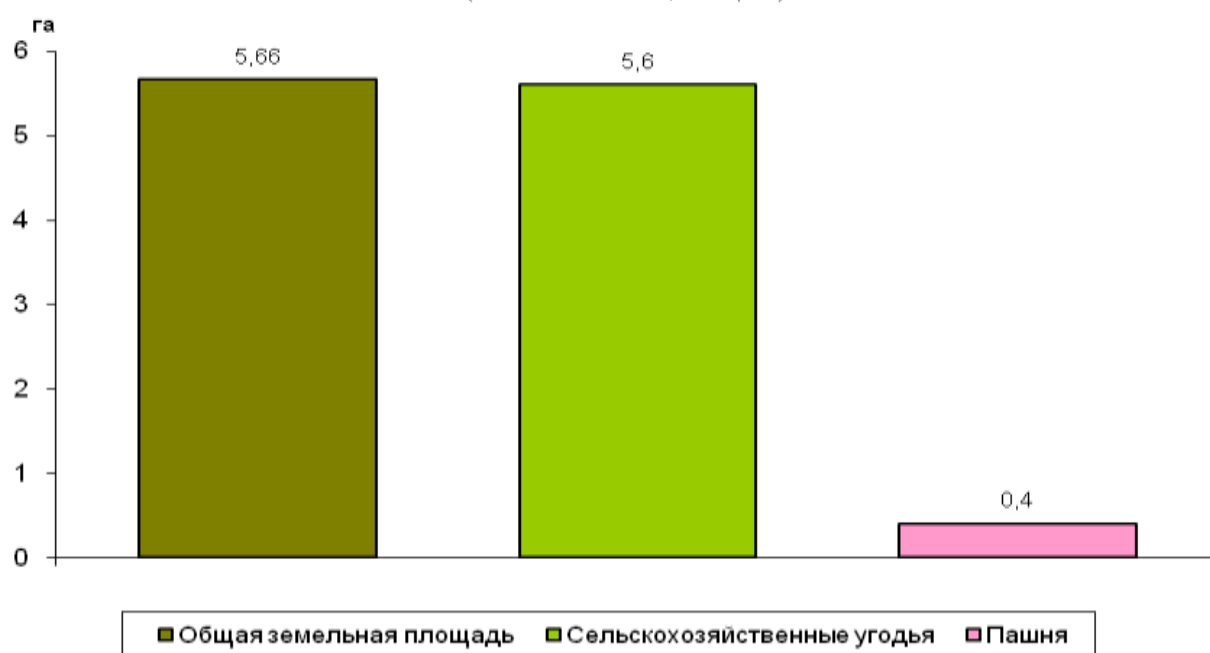
12. ОБЩАЯ ПЛОЩАДЬ ЗЕМЛИ, ПЛОЩАДЬ СЕЛЬСКОХОЗЯЙСТВЕННЫХ УГОДИЙ И ПАШНИ В СРЕДНЕМ НА ОДНУ СЕЛЬСКОХОЗЯЙСТВЕННУЮ ОРГАНИЗАЦИЮ
(на 1 июля 2006 г.; гектаров)



13. ОБЩАЯ ПЛОЩАДЬ ЗЕМЛИ, ПЛОЩАДЬ СЕЛЬСКОХОЗЯЙСТВЕННЫХ УГОДИЙ И ПАШНИ В СРЕДНЕМ НА ОДНО КРЕСТЬЯНСКОЕ (ФЕРМЕРСКОЕ) ХОЗЯЙСТВО И ИНДИВИДУАЛЬНОГО ПРЕДПРИНИМАТЕЛЯ
(на 1 июля 2006 г.; гектаров)

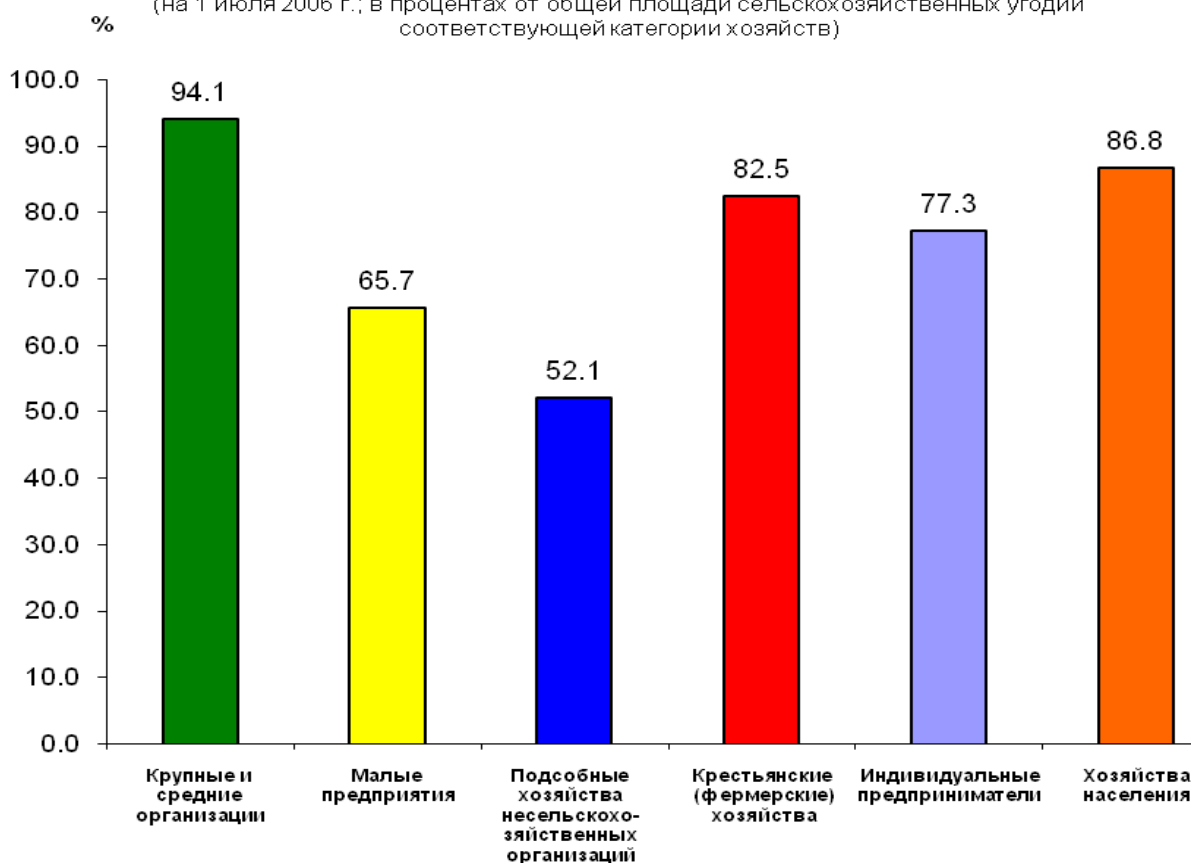


14. ОБЩАЯ ПЛОЩАДЬ ЗЕМЛИ, ПЛОЩАДЬ СЕЛЬСКОХОЗЯЙСТВЕННЫХ УГОДИЙ И ПАШНИ В СРЕДНЕМ НА ОДНО ЛИЧНОЕ ПОДСОБНОЕ ХОЗЯЙСТВО
(на 1 июля 2006 г.; гектаров)



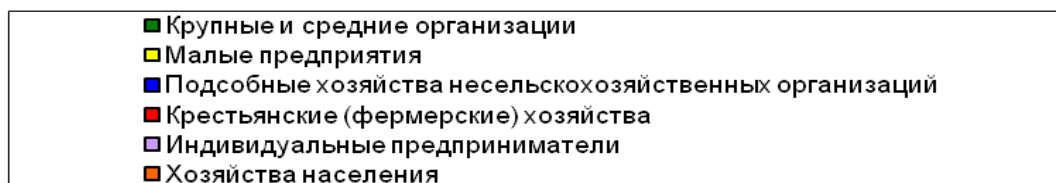
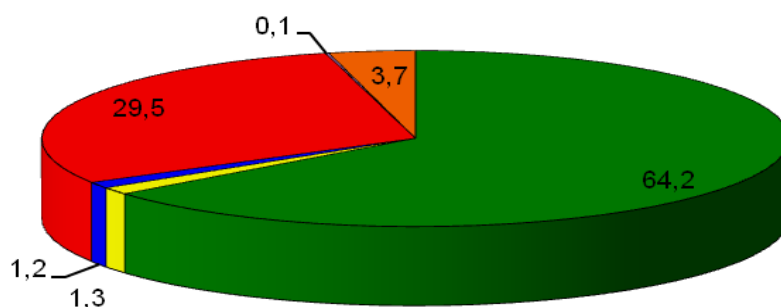
■ Общая земельная площадь ■ Сельскохозяйственные угодья ■ Пашня

15. УДЕЛЬНЫЙ ВЕС ИСПОЛЪЗУЕМЫХ СЕЛЬСКОХОЗЯЙСТВЕННЫХ УГОДИЙ В СЕЛЬСКОХОЗЯЙСТВЕННЫХ ОРГАНИЗАЦИЯХ (ХОЗЯЙСТВАХ)
(на 1 июля 2006 г.; в процентах от общей площади сельскохозяйственных угодий соответствующей категории хозяйств)



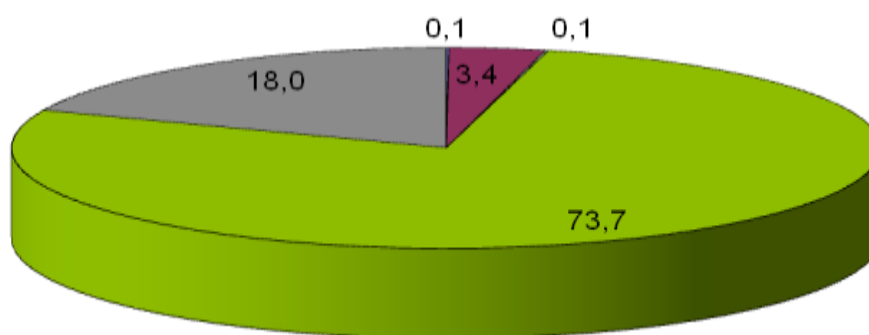
16. СТРУКТУРА СЕЛЬСКОХОЗЯЙСТВЕННЫХ УГОДИЙ ПО КАТЕГОРИЯМ ХОЗЯЙСТВ

(на 1 июля 2006 г.; в процентах от общей площади сельскохозяйственных угодий)



17. СТРУКТУРА ОБЩЕЙ ЗЕМЕЛЬНОЙ ПЛОЩАДИ ПО ВИДАМ ИСПОЛЬЗОВАНИЯ В ЛИЧНЫХ ПОДСОБНЫХ ХОЗЯЙСТВАХ

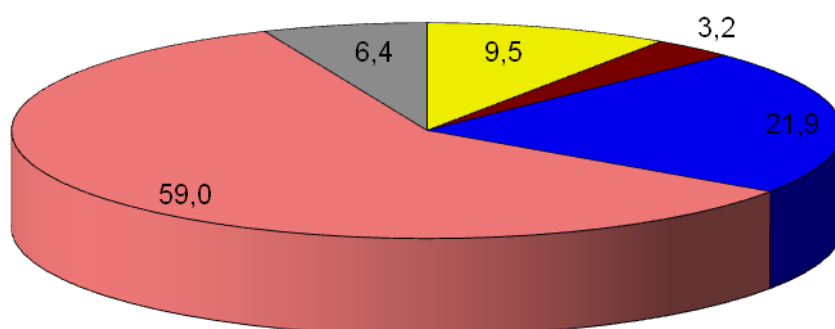
(на 1 июля 2006 г.; в процентах от общей земельной площади)



18. СТРУКТУРА ПЛОЩАДИ ЗЕМЕЛЬНЫХ УЧАСТКОВ ГРАЖДАН ПО ВИДАМ ИСПОЛЬЗОВАНИЯ В НЕКОММЕРЧЕСКИХ ОБЪЕДИНЕНИЯХ

(на 1 июля 2006 г.; в процентах от общей земельной площади участков в некоммерческих объединениях соответствующего вида)

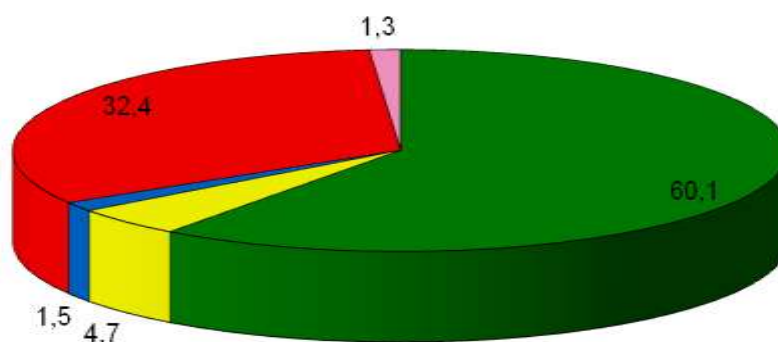
Садоводческие объединения граждан



- Постройки, сооружения, дорожки
- Газоны и декоративные насаждения
- Посевы сельскохозяйственных культур
- Многолетние насаждения
- Неиспользуемая площадь

19. СТРУКТУРА ОБЩЕЙ ПОСЕВНОЙ ПЛОЩАДИ ПОД УРОЖАЙ 2006 г. ПО КАТЕГОРИЯМ ХОЗЯЙСТВ

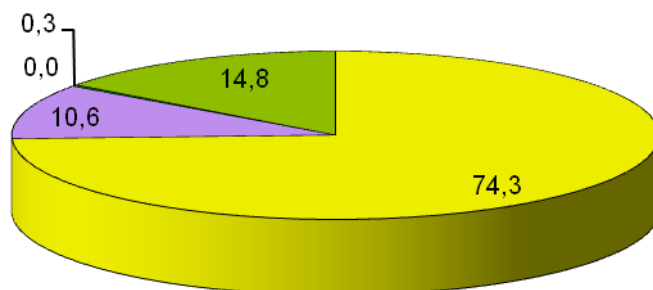
(в процентах от общей посевной площади)



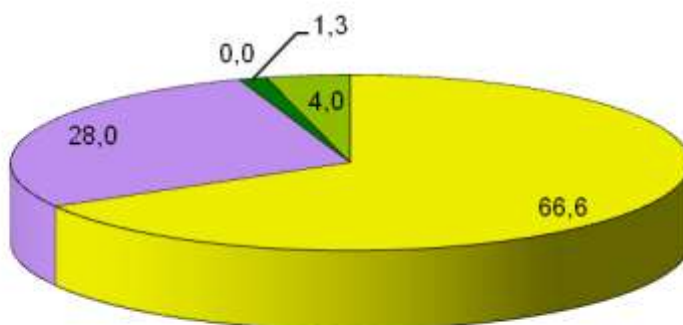
- Крупные и средние организации
- Малые предприятия
- Подсобные хозяйства несельскохозяйственных организаций
- Крестьянские (фермерские) хозяйства
- Хозяйства населения

20. СТРУКТУРА ПОСЕВНЫХ ПЛОЩАДЕЙ ПОД УРОЖАЙ 2006 г. ПО ВИДАМ СЕЛЬСКОХОЗЯЙСТВЕННЫХ КУЛЬТУР В ХОЗЯЙСТВАХ ВСЕХ КАТЕГОРИЙ (в процентах от общей посевной площади соответствующей категории хозяйств)

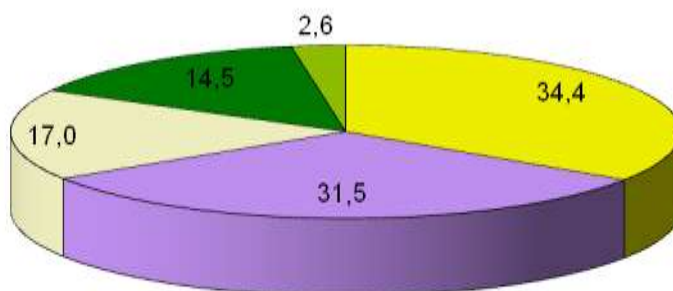
Сельскохозяйственные организации



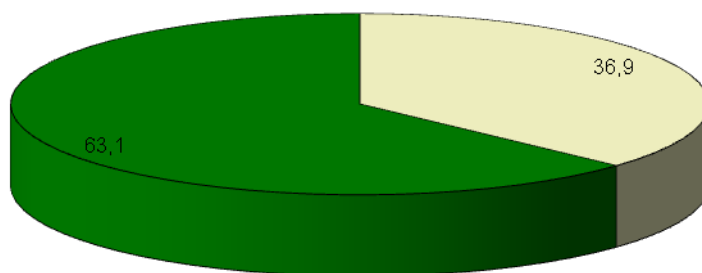
Крестьянские (фермерские) хозяйства и индивидуальные предприниматели



Личные подсобные хозяйства

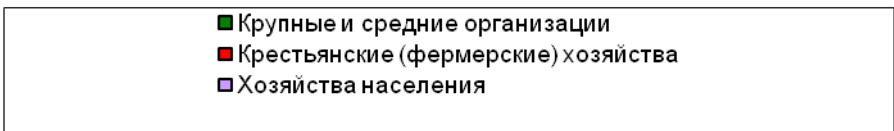
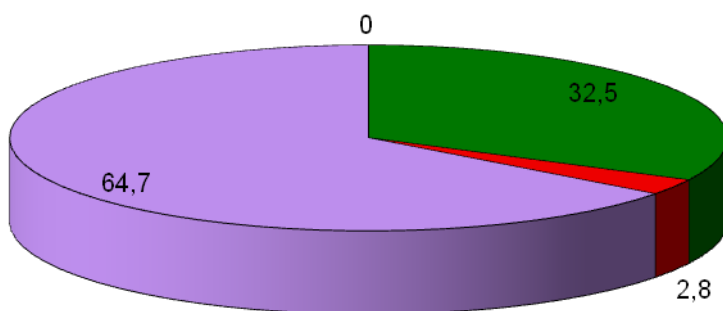


Садоводческие некоммерческие объединения граждан



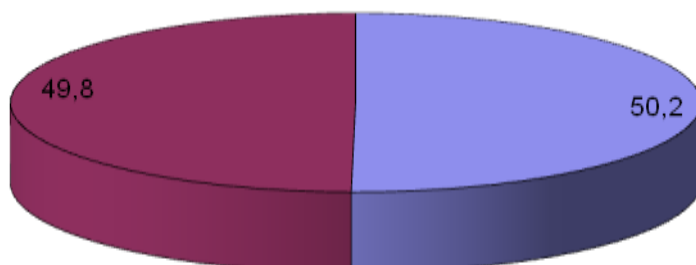
21. СТРУКТУРА ПЛОЩАДЕЙ МНОГОЛЕТНИХ НАСАЖДЕНИЙ
ПО КАТЕГОРИЯМ ХОЗЯЙСТВ

(на 1 июля 2006 г.; в процентах от общей площади плодово-ягодных насаждений)



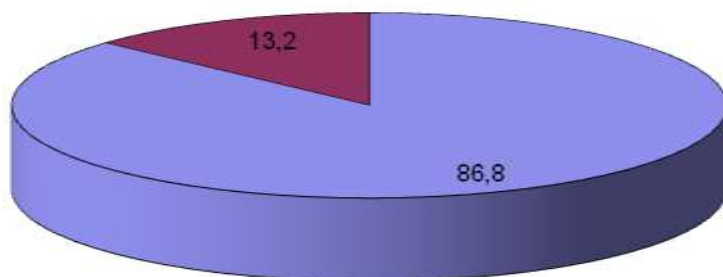
22. СТРУКТУРА ПЛОЩАДЕЙ ПО ВИДАМ МНОГОЛЕТНИХ НАСАЖДЕНИЙ В ХОЗЯЙСТВАХ ВСЕХ КАТЕГОРИЙ
(на 1 июля 2006 г.; в процентах от общей площади плодово-ягодных насаждений соответствующей категории хозяйств)

Сельскохозяйственные организации



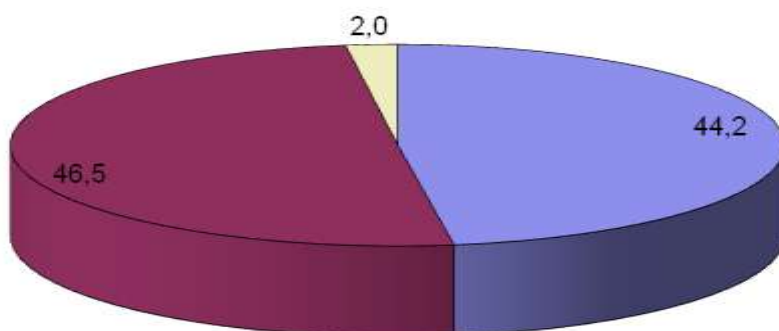
■ семечковые культуры - всего ■ косточковые культуры - всего

Крестьянские (фермерские) хозяйства и индивидуальные предприниматели



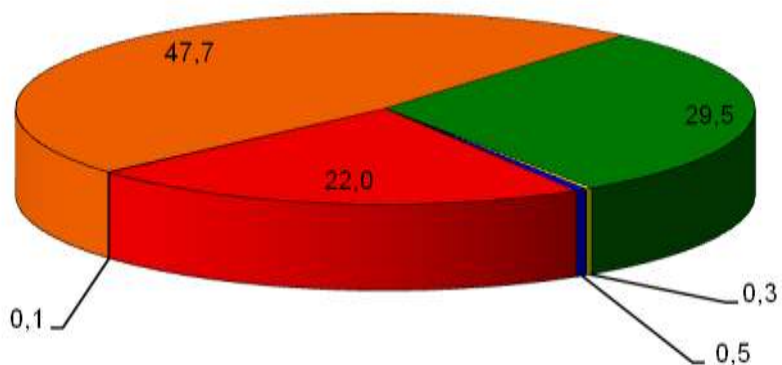
■ семечковые культуры - всего ■ косточковые культуры - всего

Хозяйства населения

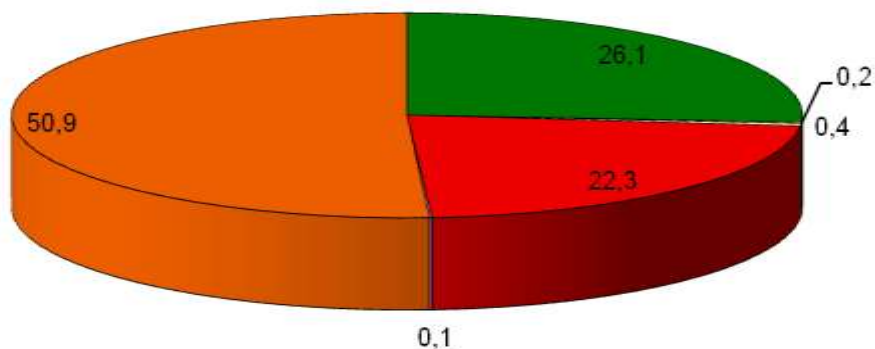


■ семечковые культуры - всего ■ косточковые культуры - всего
□ орехоплодные культуры - всего

23. СТРУКТУРА ПОГОЛОВЬЯ КРУПНОГО РОГАТОГО СКОТА ПО КАТЕГОРИЯМ ХОЗЯЙСТВ
 (на 1 июля 2006 г.; в процентах от поголовья крупного рогатого скота в хозяйствах всех категорий)



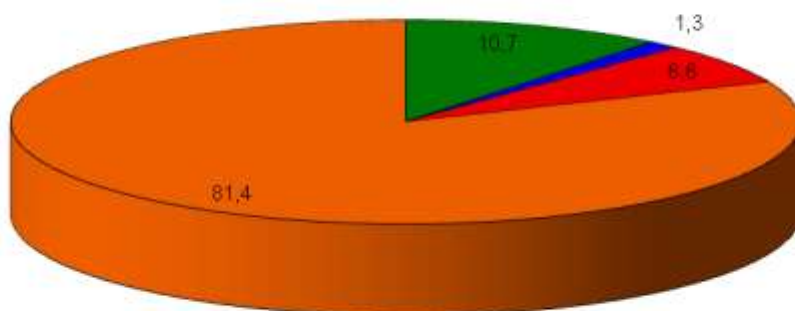
24. СТРУКТУРА ПОГОЛОВЬЯ КОРОВ ПО КАТЕГОРИЯМ ХОЗЯЙСТВ
 (на 1 июля 2006 г.; в процентах от поголовья коров в хозяйствах всех категорий)



- Крупные и средние организации
- Малые предприятия
- Подсобные хозяйства несельскохозяйственных организаций
- Крестьянские (фермерские) хозяйства
- Индивидуальные предприниматели
- Хозяйства населения

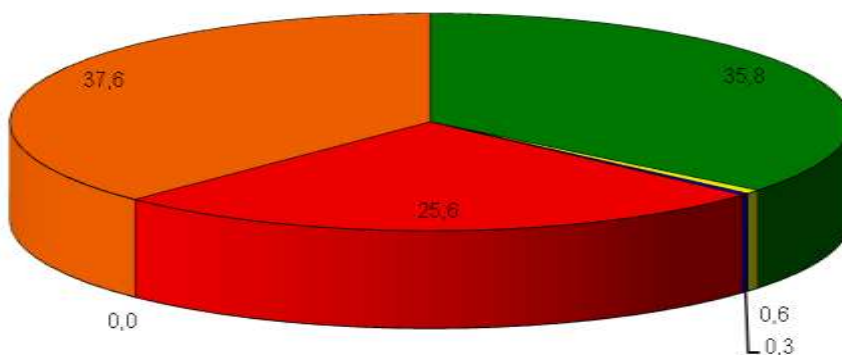
25. СТРУКТУРА ПОГОЛОВЬЯ СВИНЕЙ ПО КАТЕГОРИЯМ ХОЗЯЙСТВ

(на 1 июля 2006 г.; в процентах от поголовья свиней в хозяйствах всех категорий)



26. СТРУКТУРА ПОГОЛОВЬЯ ОВЕЦ ПО КАТЕГОРИЯМ ХОЗЯЙСТВ

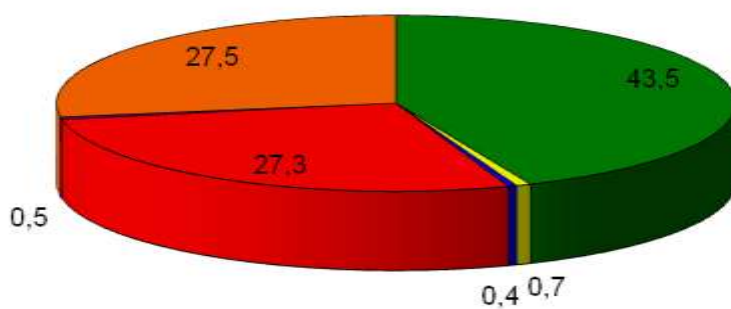
(на 1 июля 2006 г.; в процентах от поголовья овец в хозяйствах всех категорий)



- Крупные и средние организации
- Малые предприятия
- Подсобные хозяйства несельскохозяйственных организаций
- Крестьянские (фермерские) хозяйства
- Индивидуальные предприниматели
- Хозяйства населения

27. СТРУКТУРА ПОГОЛОВЬЯ ЛОШАДЕЙ ПО КАТЕГОРИЯМ ХОЗЯЙСТВ

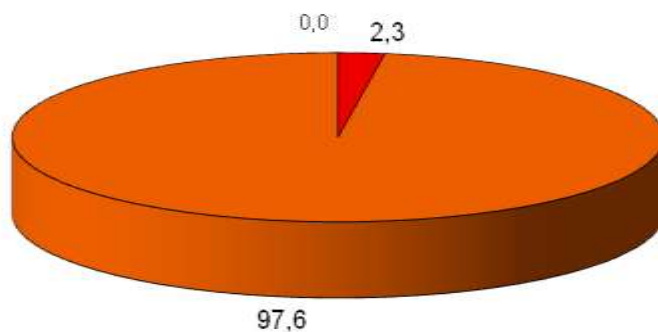
(на 1 июля 2006 г.; в процентах от поголовья лошадей в хозяйствах всех категорий)



- Крупные и средние организации
- Малые предприятия
- Подсобные хозяйства несельскохозяйственных организаций
- Крестьянские (фермерские) хозяйства
- Индивидуальные предприниматели
- Хозяйства населения

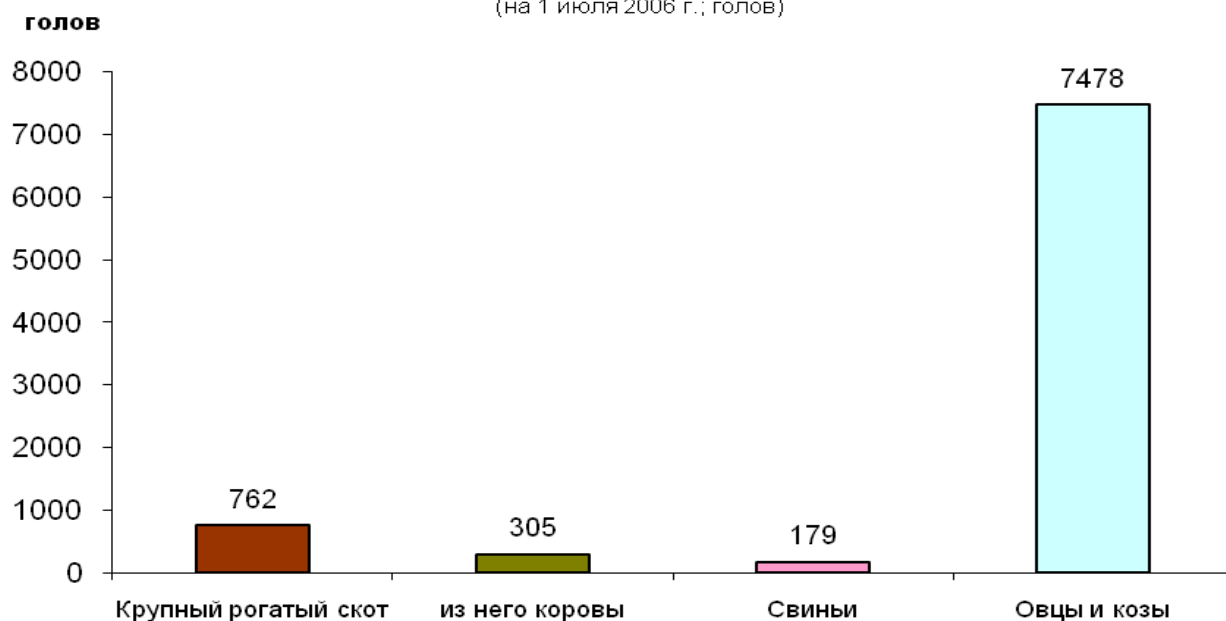
28. СТРУКТУРА ПОГОЛОВЬЯ ПТИЦЫ ПО КАТЕГОРИЯМ ХОЗЯЙСТВ

(на 1 июля 2006г.; в процентах от поголовья птицы в хозяйствах всех категорий)

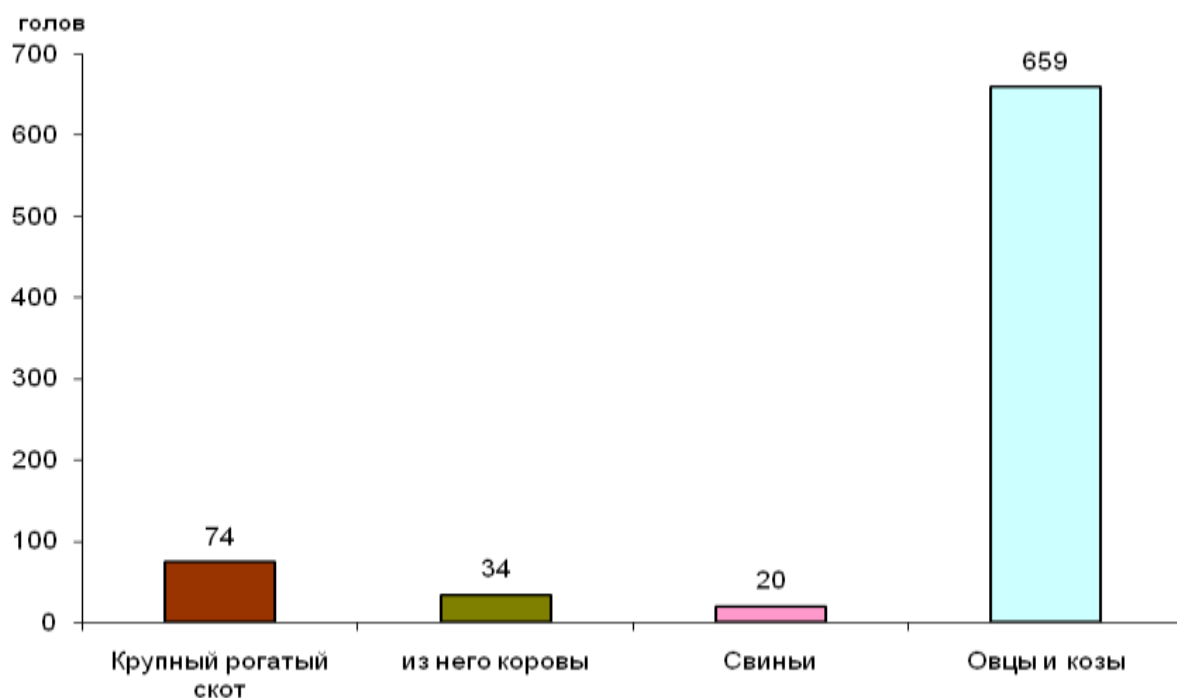


- Крестьянские (фермерские) хозяйства
- Хозяйства населения

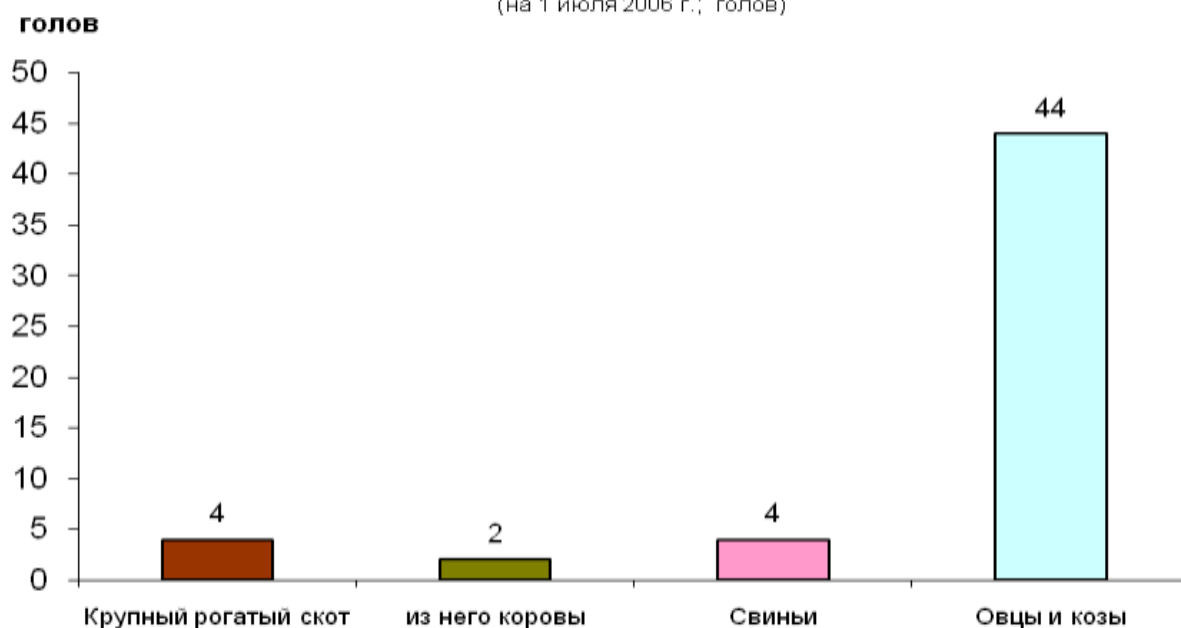
**29. ПОГОЛОВЬЕ ОСНОВНЫХ ВИДОВ СЕЛЬСКОХОЗЯЙСТВЕННЫХ ЖИВОТНЫХ В
СРЕДНЕМ НА ОДНУ СЕЛЬСКОХОЗЯЙСТВЕННУЮ ОРГАНИЗАЦИЮ**
(на 1 июля 2006 г.; голов)



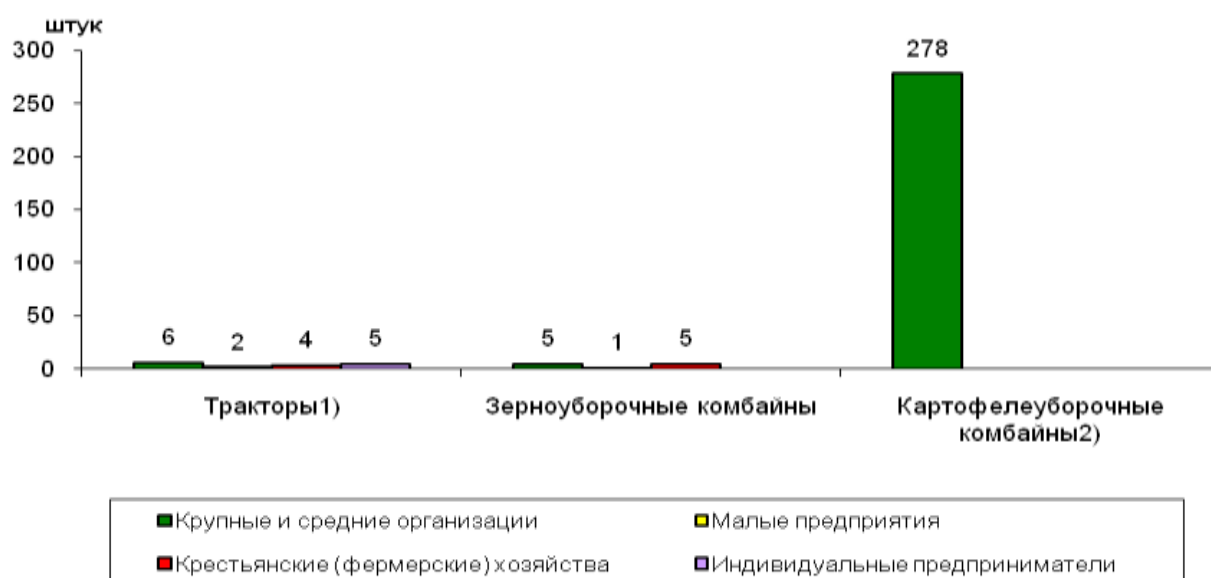
**30. ПОГОЛОВЬЕ ОСНОВНЫХ ВИДОВ СЕЛЬСКОХОЗЯЙСТВЕННЫХ ЖИВОТНЫХ В
СРЕДНЕМ НА ОДНО КРЕСТЬЯНСКОЕ (ФЕРМЕРСКОЕ) ХОЗЯЙСТВО И
ИНДИВИДУАЛЬНОГО ПРЕДПРИНИМАТЕЛЯ**
(на 1 июля 2006г.; голов)



**31. ПОГОЛОВЬ ОСНОВНЫХ ВИДОВ СЕЛЬСКОХОЗЯЙСТВЕННЫХ ЖИВОТНЫХ В
СРЕДНЕМ НА ОДНО ЛИЧНОЕ ПОДСОБНОЕ ХОЗЯЙСТВО**
(на 1 июля 2006 г.; голов)



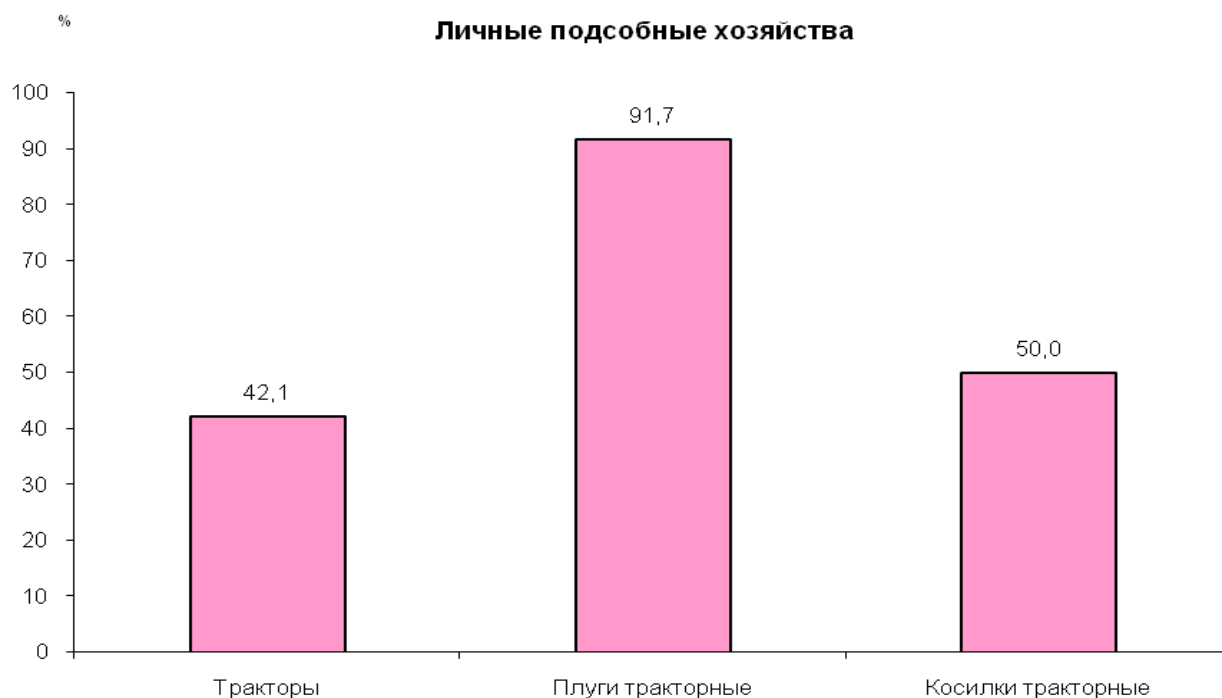
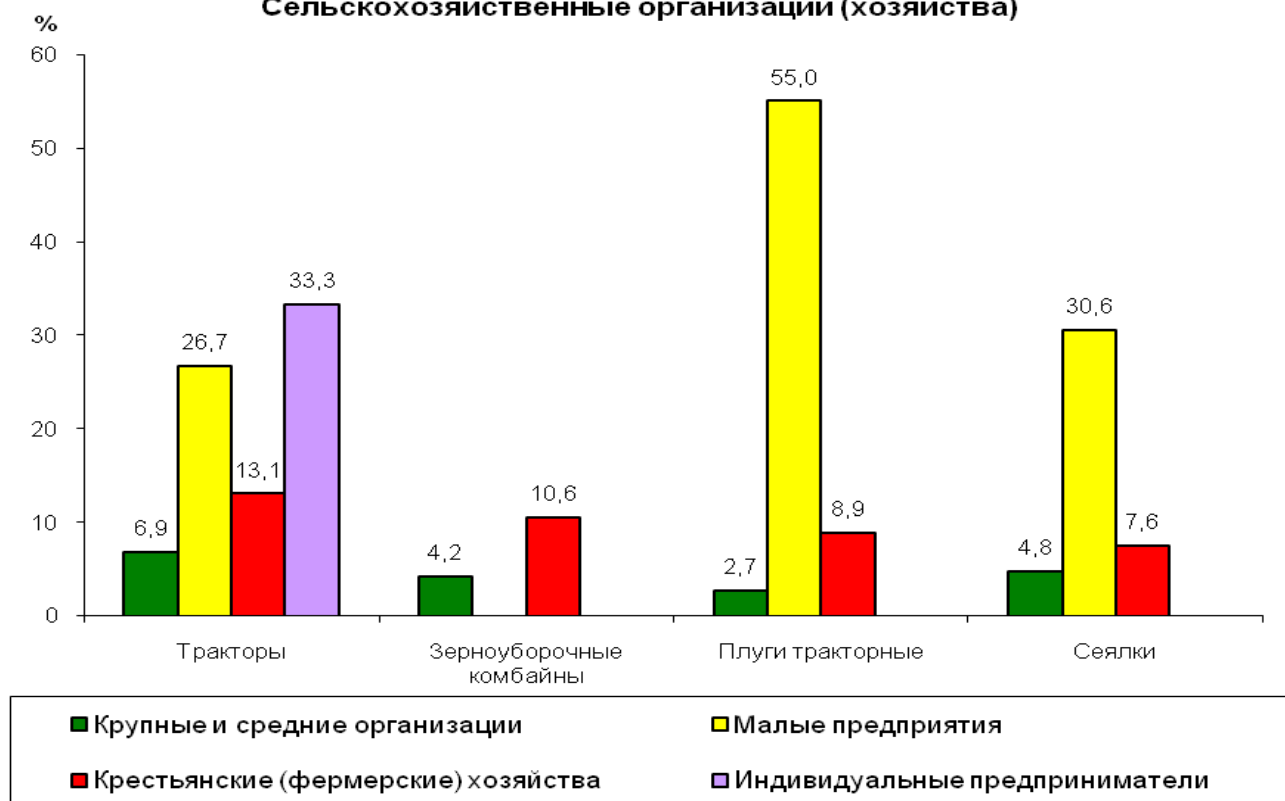
**32. ОБЕСПЕЧЕННОСТЬ СЕЛЬСКОХОЗЯЙСТВЕННЫХ ОРГАНИЗАЦИЙ (ХОЗЯЙСТВ)
СЕЛЬСКОХОЗЯЙСТВЕННОЙ ТЕХНИКОЙ**
(на 1 июля 2006 г.; штук)



**33. УДЕЛЬНЫЙ ВЕС ПРИОБРЕТЕННОЙ СЕЛЬСКОХОЗЯЙСТВЕННОЙ ТЕХНИКИ
СЕЛЬСКОХОЗЯЙСТВЕННЫМИ ОРГАНИЗАЦИЯМИ (ХОЗЯЙСТВАМИ) ЗА
ПОСЛЕДНИЕ 5 ЛЕТ**

(на 1 июля 2006г.; в процентах от наличия собственных)

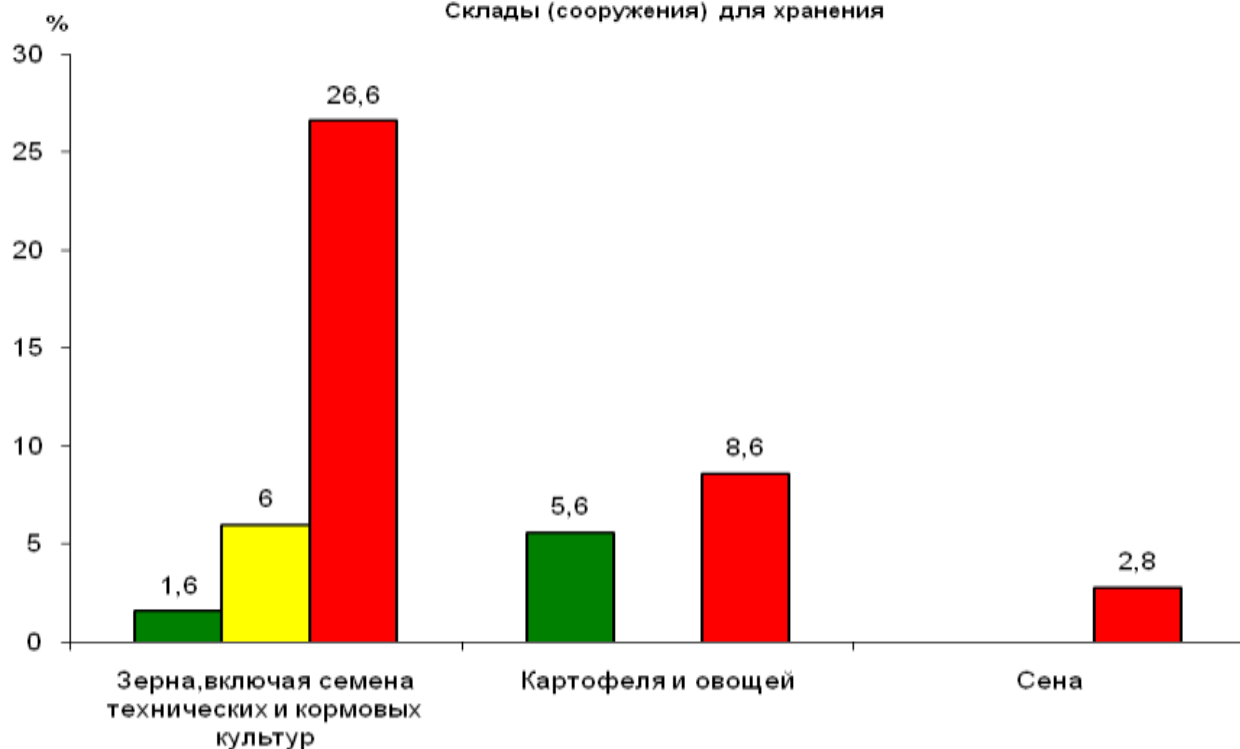
Сельскохозяйственные организации (хозяйства)



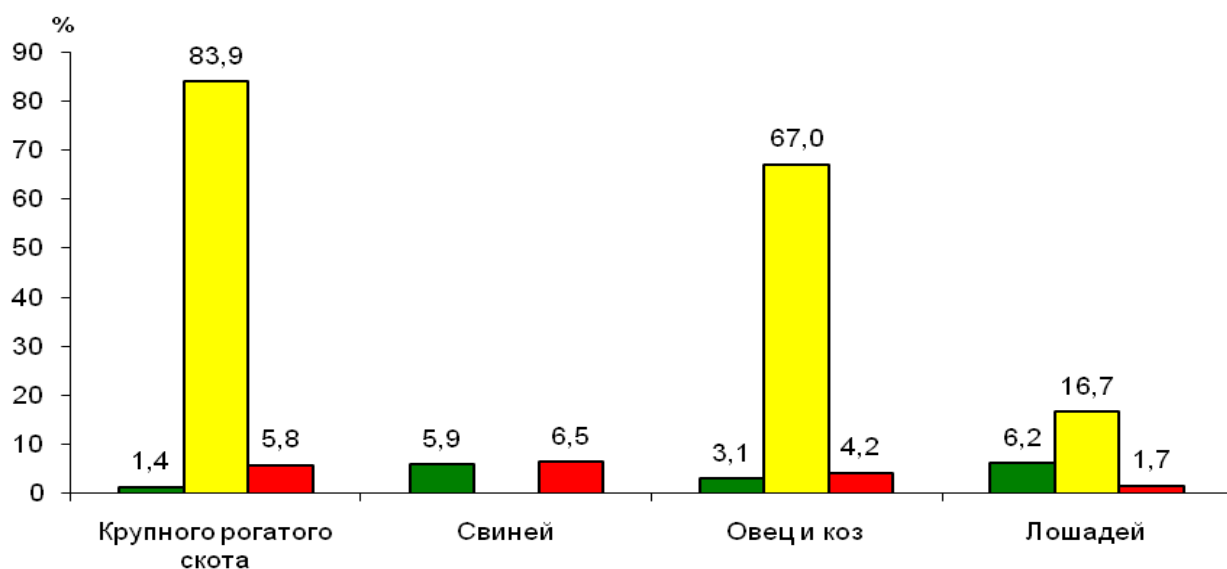
34. УДЕЛЬНЫЙ ВЕС ВВЕДЕННЫХ В ЭКСПЛУАТАЦИЮ ПРОИЗВОДСТВЕННЫХ ПОСТРОЕК В СЕЛЬСКОХОЗЯЙСТВЕННЫХ ОРГАНИЗАЦИЯХ (ХОЗЯЙСТВАХ) ЗА ПОСЛЕДНИЕ 10 ЛЕТ

(на 1 июля 2006 г.; в процентах от наличия мощностей)

Склады (сооружения) для хранения



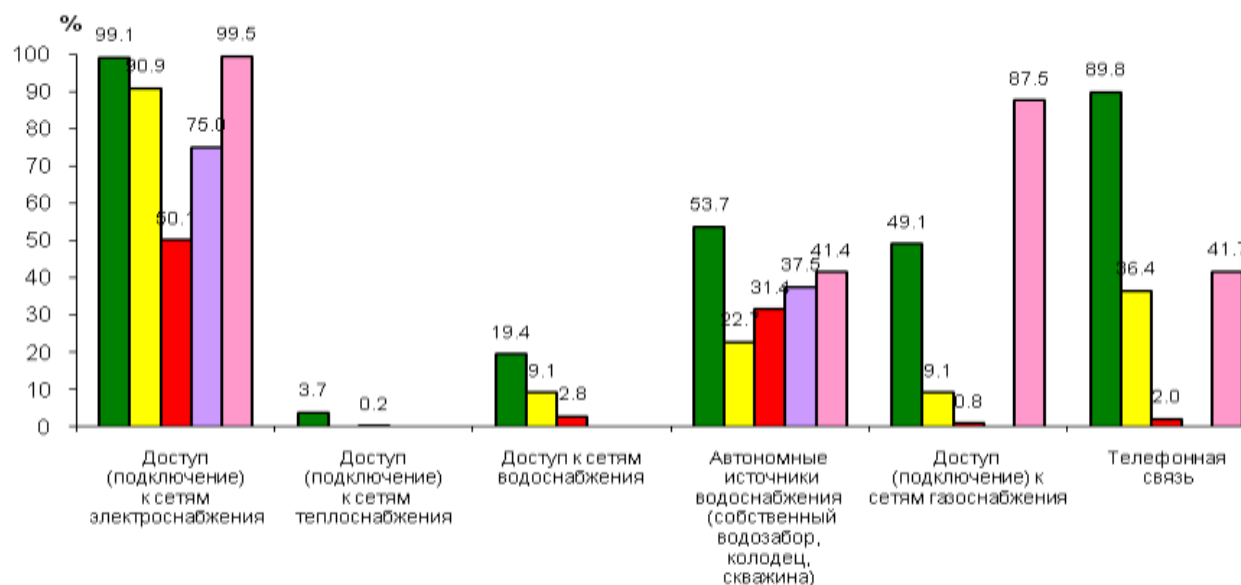
Помещения для содержания сельскохозяйственных животных



■ Крупные и средние организации ■ Малые предприятия ■ Крестьянские (фермерские) хозяйства

**35. ОБЕСПЕЧЕННОСТЬ СЕЛЬСКОХОЗЯЙСТВЕННЫХ ОРГАНИЗАЦИЙ (ХОЗЯЙСТВ)
ОБЪЕКТАМИ ИНФРАСТРУКТУРЫ**

(на 1 июля 2006г.; в процентах от общего числа хозяйств соответствующей категории)



- Крупные и средние организации
- Малые предприятия
- Крестьянские (фермерские) хозяйства
- Индивидуальные предприниматели
- Личные подсобные и другие индивидуальные хозяйства граждан

**Территориальный орган Федеральной службы
государственной статистики по Республике Калмыкия**

**ВСЕРОССИЙСКАЯ СЕЛЬСКОХОЗЯЙСТВЕННАЯ ПЕРЕПИСЬ 2006 ГОДА
(В 6 томах)**

**ТОМ 1. Основные итоги Всероссийской сельскохозяйственной переписи
2006 года**

**Книга 1. Основные итоги Всероссийской сельскохозяйственной переписи
2006 года по Республике Калмыкия**

Официальное издание

Ответственные за выпуск:

Л.Э. Васькаева

Н.С. Каминова

Тел. 3-95-61

Подписано в печать 19.11.2008г.

Формат 60x84 ¹/₈

Тираж 30

Заказ №660